

**FONDO DE FOMENTO
INDUSTRIAL DEL
ESTADO DE NAYARIT**



Nayarit
NUESTRA LEALTAD Y COMPROMISO

FONDOS DE FOMENTO
INDUSTRIAL DE NAYARIT

**FONDO DE
FOMENTO
INDUSTRIAL DEL
ESTADO DE
NAYARIT**





A) I N T R O D U C C I O N

El Apartado B del artículo 121 de la Constitución Política del Estado Libre y Soberano de Nayarit, establece que en los términos que fije la ley, los sujetos fiscalizables presentarán su Cuenta Pública del ejercicio fiscal correspondiente a más tardar el 28 de Febrero del año siguiente y trimestralmente, presentaran informes del avance de la gestión financiera.

En este sentido, la Ley del Órgano de Fiscalización Superior del Estado dispone en su artículo 34, así como en la fracción III en el artículo 38 establece que la Cuenta Pública y el Informe de Avance de Gestión Financiera serán presentados por los sujetos obligados al Congreso, en términos de esta ley, a través del Órgano, el cual deberá remitir el Informe del Resultado por conducto de la Comisión.

En lo que compete al Fondo de Fomento Industrial del Estado de Nayarit, el artículo 69, fracción V, inciso a, de la Constitución local señala como facultad y obligación del Gobernador remitir a la legislatura la cuenta de todos los caudales del Estado, en los términos que previene la propia Constitución.

Es por ello que la administración actual ha centrado sus esfuerzos en dar cumplimiento a las disposiciones vigentes en materia de información contable y presupuestaria tanto en el ámbito estatal como a nivel nacional, aportando mayores elementos para el escrutinio público, que permitan a los usuarios de la información comprender de una mejor manera los resultados del desempeño gubernamental, así como el grado de congruencia con el Plan Estatal de Desarrollo y los avances en la elaboración de los planes sectoriales, regionales y especiales que de él se derivan.

Con esa finalidad y conforme al propósito específico de cumplir con las obligaciones impuestas por la Ley General de Contabilidad Gubernamental, que rige en todo el territorio nacional, el Fondo de Fomento Industrial del Estado de Nayarit ha realizado las adecuaciones pertinentes a sus sistemas de información y a los mecanismos de registro de las operaciones, atendiendo las disposiciones que marca dicho ordenamiento legal y mediante la adopción e implementación de la normatividad y lineamientos emitidos por el Consejo Nacional de Armonización Contable (CONAC).

El artículo 52 de la Ley General en comento, señala que los estados financieros y demás información presupuestaria, programática y contable que emanen de los registros de los entes públicos, serán la base para la emisión de informes periódicos y formulación de la cuenta pública anual.

m g





El Marco Metodológico sobre la forma y términos en que deberá orientarse el desarrollo del análisis de los componentes de las finanzas públicas con relación a los objetivos y prioridades que, en la materia, establezca la planeación del desarrollo, para su integración en la Cuenta Pública, define a la "Cuenta Pública" como el documento mediante el cual el Fondo de Fomento Industrial del Estado de Nayarit, informa anualmente al Poder Ejecutivo y este a su vez al Poder Legislativo, y a la sociedad en general, sobre los resultados logrados con la ejecución de la Ley de Ingresos y el ejercicio del Presupuesto de Egresos aprobado para cada ejercicio fiscal.

La Cuenta Pública del Fondo de Fomento Industrial del Estado de Nayarit, correspondiente al Ejercicio Fiscal 2024 ha sido preparada con sujeción a las disposiciones establecidas en la Ley General de Contabilidad Gubernamental y de conformidad con la normatividad y lineamientos que en la materia ha expedido el Consejo Nacional de Armonización Contable (CONAC).

En el presente documento se presenta la información contable, presupuestaria y programática así como el análisis cualitativo de los indicadores de la postura fiscal a que hacen referencia el artículo 53 de la Ley mencionada y el artículo 33 de la Ley del Órgano de Fiscalización Superior del Estado.

La información contable está constituida por los Estados Financieros, informes y notas que se acompañan a los mismos.

La información presupuestaria se integra con los Estados analíticos de Ingresos y del Ejercicio del Presupuesto de Egresos, así como la información del Endeudamiento Neto e Intereses de la Deuda.

La información programática contiene el ejercicio del gasto por categoría programática, los programas y proyectos de inversión, así como los indicadores de resultados.

Por su parte, el Análisis Cualitativo de los Indicadores de la Postura Fiscal está integrado por los componentes de las finanzas públicas, es decir: los Ingresos Presupuestarios; Gastos Presupuestarios, que contiene un apartado relativo a la aplicación de recursos provenientes del gobierno federal; Postura Fiscal (incluye el panorama económico) y Deuda Pública.

En adición a lo señalado, finalmente se presenta la relación de cuentas bancarias productivas específicas en las cuales se depositaron y administraron los recursos federales transferidos por cualquier concepto, en cumplimiento a lo establecido en la Norma que para tal efecto emitió el CONAC, publicada en el Diario Oficial de la Federación el día 3 de Abril de 2013.

m

✓





B) CONTENIDO

I. INFORMACIÓN CONTABLE

- a. Estado de actividades
- b. Estado de Situación Financiera
- c. Estado de variación en la Hacienda Publica
- d. Estado de Cambios en la Situación Financiera
- e. Estado de Flujos de efectivo
- f. Estado Analítico del Activo
- g. Estado Analítico de la deuda y Otros Pasivos
 - a. Corto y Largo Plazo
 - b. Fuentes de Financiamiento
- h. Informe sobre Pasivos Contingentes
- i. Notas a los Estados Financieros

- Notas de gestión administrativa
- Notas de desglose
- Notas de memoria (cuentas de orden)

II. INFORMACIÓN PRESUPUESTARIA

- a. Estado Analítico de Ingresos
 - Por Rubro de Ingresos
 - Por Fuente de Financiamiento
- b. Estado analítico del ejercicio del presupuesto de egresos
 - Clasificación por Objeto del Gasto (Capítulo y Concepto)
 - Clasificación Económica (por Tipo de Gasto)
 - Clasificación Administrativa
 - (clasificación Funcional (Finalidad y Función)
- c. Endeudamiento Neto, financiamiento menos amortización, del que deriva la clasificación por su origen interno y externo
- d. Intereses de la Deuda
- e. Un flujo de fondos que resuma todas las operaciones y los indicadores de la postura fiscal.

m x





III. INFORMACIÓN PROGRAMÁTICA

- a. Gasto por categoría programática
- b. Programas y Proyectos de inversión
- c. Indicadores de resultados

IV. INDICADORES DE POSTURA FISCAL

c) Anexos

- a. Relación de bienes muebles que componen el patrimonio
- b. Relación de bienes inmuebles que componen el patrimonio
- c. Relación de cuentas bancarias productivas específicas, en las que se depositaron los recursos federales transferidos, por cualquier concepto.
- d. Relación de esquemas bursátiles y de coberturas financieras.
- e. Información adicional que dispongan otras leyes

D) Formatos de la Ley de Disciplina Financiera

- a. Formato 1 Estado de Situación Financiera Detallado
- b. Formato 2 Informe Analítico de la Deuda Publica y Otros pasivos
- c. Formato 3 Informe Analítico de Obligaciones Diferentes de Financiamientos
- d. Formato 4 Balance Presupuestario
- e. Formato 5 Estado Analítico de Ingresos Detallado
- f. Formato 6 Estado Analítico del Ejercicio del Presupuesto de Egresos Detallado
 - Formato 6 a.- Estado Analítico del Ejercicio del Presupuesto de Egresos Detallado (Clasificación por Objeto del Gasto)
 - Formato 6 b.- Estado Analítico del Ejercicio del Presupuesto de Egresos Detallado (Clasificación Administrativa)
 - Formato 6 c.- Estado Analítico del Ejercicio del Presupuesto de Egresos Detallado (Clasificación Funcional)
 - Formato 6 d.- Estado Analítico del Ejercicio del Presupuesto de Egresos Detallado (Clasificación de Servicios Personales por Categoría)
- g. Guía de cumplimiento de la Ley de Disciplina Financiera de las Entidades Federativas y los Municipios.

7 8





Nayarit
NUESTRA LEALTAD Y COMPROMISO

FONDOS DE FOMENTO
INDUSTRIAL DE NAYARIT

INFORMACION CONTABLE



Cuenta Pública 2024
FONDO DE FOMENTO INDUSTRIAL DEL ESTADO DE NAYARIT (FONAY)
 Estado de Actividades
 Del 1 de Enero al 31 de Diciembre de 2024
 (Cifras en Pesos)

Concepto	2024	2023
INGRESOS Y OTROS BENEFICIOS		
Ingresos de Gestión		
Impuestos	8,683,084.50	7,790,211.80
Cuotas y Aportaciones de Seguridad Social	0.00	0.00
Contribuciones de Mejoras	0.00	0.00
Derechos	0.00	0.00
Productos	0.00	0.00
Aprovechamientos	0.00	0.00
Ingresos por Venta de Bienes y Prestación de Servicios	0.00	7,720,211.80
	8,683,084.50	70,000.00
Participaciones, Aportaciones, Convenios, Incentivos Derivados de la Colaboración Fiscal, Fondos Distintos de Aportaciones, Transferencias, Asignaciones, Subsidios y Subvenciones, y Pensiones y Jubilaciones	0.00	0.00
Participaciones, Aportaciones, Convenios, Incentivos Derivados de la Colaboración Fiscal y Fondos Distintos de Transferencias, Asignaciones, Subsidios y Subvenciones, y Pensiones y Jubilaciones	0.00	0.00
	0.00	0.00
Otros Ingresos y Beneficios		
Ingresos Financieros	1,539,362.57	990,962.50
Incremento por Variación de Inventarios	1,539,362.57	990,962.50
Disminución del Exceso de Estimaciones por Pérdida o Deterioro u Obsolescencia	0.00	0.00
Disminución del Exceso de Provisiones	0.00	0.00
Otros Ingresos y Beneficios Varios	0.00	0.00
	0.00	0.00
Total de Ingresos y Otros Beneficios	10,222,447.07	8,781,174.30
GASTOS Y OTRAS PÉRDIDAS		
Gastos de Funcionamiento		
Servicios Personales	8,958,585.97	7,766,491.96
Materiales y Suministros	7,266,883.61	6,224,546.80
Servicios Generales	368,327.49	406,792.61
	1,323,374.87	1,135,152.55
Transferencias, Asignaciones, Subsidios y Otras Ayudas	0.00	0.00
Transferencias Internas y Asignaciones al Sector Público	0.00	0.00
Transferencias al Resto del Sector Público	0.00	0.00
Subsidios y Subvenciones	0.00	0.00
Ayudas Sociales	0.00	0.00
Pensionamientos y Jubilaciones	0.00	0.00
Transferencias a Fideicomisos, Mandatos y Contratos Análogos	0.00	0.00
Transferencias a la Seguridad Social	0.00	0.00
Donativos	0.00	0.00
Transferencias al Exterior	0.00	0.00
	0.00	0.00
Participaciones y Aportaciones	0.00	0.00
Participaciones	0.00	0.00
Aportaciones	0.00	0.00
Convenios	0.00	0.00
	0.00	0.00
Intereses, Comisiones y Otros Gastos de la Deuda Pública	0.00	0.00
Intereses de la Deuda Pública	0.00	0.00
Comisiones de la Deuda Pública	0.00	0.00
Gastos de la Deuda Pública	0.00	0.00
Costo por Coberturas	0.00	0.00
Apoyos Financieros	0.00	0.00
	0.00	0.00
Otros Gastos y Pérdidas Extraordinarias	0.00	232,600.00
Estimaciones, Depreciaciones, Deterioros, Obsolescencia y Amortizaciones	0.00	232,600.00
Provisiones	0.00	0.00
Disminución de Inventarios	0.00	0.00
Otros Gastos	0.00	0.00
	0.00	0.00
Inversión Pública	0.00	0.00
Inversión Pública no Capitalizable	0.00	0.00
	0.00	0.00
Total de Gastos y Otras Pérdidas	8,958,585.97	7,999,091.96
Resultados del Ejercicio (Ahorro/Desahorro)	1,263,861.10	782,082.34

Bajo protesta de decir verdad declaramos que los Estados Financieros y sus notas, son razonablemente correctos y son responsabilidad del emisor.

LIC. NORMA PATRICIA SALAZAR BRIENO
 DIRECTORA GENERAL

C.P. NORMA ALICIA SANCHEZ PLANTILLAS
 COORDINADORA DE ADMINISTRACION

Cuenta Pública 2024
FONDO DE FOMENTO INDUSTRIAL DEL ESTADO DE NAYARIT (FONAY)
 Estado de Situación Financiera
 Al 31 de Diciembre de 2024
 (Cifras en Pesos)

Concepto	2024	2023	Concepto	2024	2023
ACTIVO			PASIVO		
Activo Circulante			Pasivo Circulante		
Efectivo y Equivalentes	33,345,696.81	32,281,410.08	Cuentas por Pagar a Corto Plazo	3,868,497.15	4,130,741.17
Derechos a Recibir Efectivo o Equivalentes	1,886,874.10	1,832,893.80	Documentos por Pagar a Corto Plazo	308.00	308.00
Derechos a Recibir Bienes o Servicios	0.00	0.00	Porción a Corto Plazo de la Deuda Pública a Largo Plazo	0.00	0.00
Inventarios	0.00	0.00	Títulos y Valores a Corto Plazo	0.00	0.00
Almacenes	0.00	0.00	Pasivos Diferidos a Corto Plazo	0.00	0.00
Estimación por Pérdida o Deterioro de Activos Circulantes	0.00	0.00	Fondos y Bienes de Terceros en Garantía y/o Administración a Corto Plazo	14,484,191.69	14,484,185.16
Otros Activos Circulantes	1,602,500.39	1,602,500.39	Provisiones a Corto Plazo	0.00	0.00
Total de Activos Circulantes	36,835,071.30	35,716,804.27	Otros Pasivos a Corto Plazo	218,873.16	70,745.18
Activo No Circulante			Total de Pasivos Circulantes	18,571,870.00	18,685,979.51
Inversiones Financieras a Largo Plazo	0.00	0.00	Pasivo No Circulante		
Derechos a Recibir Efectivo o Equivalentes a Largo Plazo	13,200.21	13,200.21	Cuentas por Pagar a Largo Plazo	0.00	0.00
Bienes Inmuebles, Infraestructura y Construcciones en Proceso	0.00	0.00	Documentos por Pagar a Largo Plazo	0.00	0.00
Bienes Muebles	2,054,099.46	2,036,901.46	Deuda Pública a Largo Plazo	0.00	0.00
Activos Intangibles	167,176.65	152,890.09	Pasivos Diferidos a Largo Plazo	0.00	0.00
Depreciación, Deterioro y Amortización Acumulada de Bienes	-583,152.68	-583,152.68	Fondos y Bienes de Terceros en Garantía y/o en Administración a Largo Plazo	1,392,500.39	1,392,500.39
Activos Diferidos	0.00	0.00	Provisiones a Largo Plazo	211,682.86	211,682.86
Estimación por Pérdida o Deterioro de Activos no Circulantes	0.00	0.00	Total de Pasivos No Circulantes	1,604,183.25	1,604,183.25
Otros Activos no Circulantes	0.00	0.00	Total del Pasivo	20,176,053.25	20,290,162.76
Total de Activos No Circulantes	1,651,323.64	1,619,839.08	HACIENDA PÚBLICA/PATRIMONIO		
Total del Activo	38,486,394.94	37,336,643.35	Hacienda Pública/Patrimonio Contribuido	15,079,377.68	15,079,377.68
			Aportaciones	15,079,377.68	15,079,377.68
			Donaciones de Capital	0.00	0.00
			Actualización de la Hacienda Pública /Patrimonio	0.00	0.00
			Hacienda Pública/Patrimonio Generado	3,230,964.01	1,967,102.91
			Resultados del Ejercicio (Ahorro/Desahorro)	1,263,861.10	782,082.34
			Resultados de Ejercicios Anteriores	1,660,978.79	878,896.45
			Revalúos	306,124.12	306,124.12
			Reservas	0.00	0.00
			Rectificaciones de Resultados de Ejercicios Anteriores	0.00	0.00
			Exceso o Insuficiencia en la Actualización de la Hacienda Pública/Patrimonio	0.00	0.00
			Resultado por Posición Monetaria	0.00	0.00
			Resultado por Tenencia de Activos no Monetarios	0.00	0.00
			Total Hacienda Pública/Patrimonio	18,310,341.69	17,046,480.59
			Total del Pasivo y Hacienda Pública /Patrimonio	38,486,394.94	37,336,643.35

Bajo protesta de decir verdad declaramos que los Estados Financieros y sus notas, son razonablemente correctos y son responsabilidad del emisor.

 LIC. NORMA PATRICIA SALAZAR BRIÑO
 DIRECTORA GENERAL

 C.P. NORMA ALICIA SANCHEZ PLANTILLAS
 COORDINADORA DE ADMINISTRACION

Cuenta Pública 2024
FONDO DE FOMENTO INDUSTRIAL DEL ESTADO DE NAYARIT (FONAY)
 Estado de Variación en la Hacienda Pública
 Del 1 de Enero al 31 de Diciembre de 2024
 (Cifras en Pesos)

Concepto	Hacienda Pública / Patrimonio Contribuido	Hacienda Pública / Patrimonio Generado de Ejercicios Anteriores	Hacienda Pública / Patrimonio Generado del Ejercicio	Exceso o Insuficiencia en la Actualización de la Hacienda Pública / Patrimonio	TOTAL
Hacienda Pública/ Patrimonio Contribuido Neto de 2023	15,079,377.68				15,079,377.68
Aportaciones	15,079,377.68	0.00	0.00	0.00	15,079,377.68
Donaciones de Capital	0.00	0.00	0.00	0.00	0.00
Actualización de la Hacienda Pública/Patrimonio	0.00	0.00	0.00	0.00	0.00
Hacienda Pública/Patrimonio Generado Neto de 2023		1,185,020.57	782,082.34		1,967,102.91
Resultados del Ejercicio (Ahorro/Desahorro)	0.00	0.00	782,082.34	0.00	782,082.34
Resultados de Ejercicios Anteriores	0.00	878,896.45	0.00	0.00	878,896.45
Revalúos	0.00	306,124.12	0.00	0.00	306,124.12
Reservas	0.00	0.00	0.00	0.00	0.00
Rectificaciones de Resultados de Ejercicios Anteriores	0.00	0.00	0.00	0.00	0.00
Exceso o Insuficiencia en la Actualización de la Hacienda Pública/Patrimonio Neto de 2023				0.00	0.00
Resultado por Posición Monetaria	0.00	0.00	0.00	0.00	0.00
Resultado por Tenencia de Activos no Monetarios	0.00	0.00	0.00	0.00	0.00
Hacienda Pública/Patrimonio Neto Final de 2023	15,079,377.68	1,185,020.57	782,082.34	0.00	17,046,480.59
Cambios en la Hacienda Pública/Patrimonio Contribuido Neto de 2024	0.00				0.00
Aportaciones	0.00	0.00	0.00	0.00	0.00
Donaciones de Capital	0.00	0.00	0.00	0.00	0.00
Actualización de la Hacienda Pública/Patrimonio	0.00	0.00	0.00	0.00	0.00
Variaciones de la Hacienda Pública/Patrimonio Generado Neto de 2024		782,082.34	481,778.76		1,263,861.10
Resultados del Ejercicio (Ahorro/Desahorro)	0.00	0.00	1,263,861.10	0.00	1,263,861.10
Resultados de Ejercicios Anteriores	0.00	782,082.34	-782,082.34	0.00	0.00
Revalúos	0.00	0.00	0.00	0.00	0.00
Reservas	0.00	0.00	0.00	0.00	0.00
Rectificaciones de Resultados de Ejercicios Anteriores	0.00	0.00	0.00	0.00	0.00
Cambios en el Exceso o Insuficiencia en la Actualización de la Hacienda Pública/Patrimonio Neto de 2024				0.00	0.00
Resultado por Posición Monetaria	0.00	0.00	0.00	0.00	0.00
Resultado por Tenencia de Activos no Monetarios	0.00	0.00	0.00	0.00	0.00
Hacienda Pública/Patrimonio Neto Final de 2024	15,079,377.68	1,967,102.91	1,263,861.10	0.00	18,310,341.69

Bajo protesta de decir verdad declaramos que los Estados Financieros y sus notas, son razonablemente correctos y son responsabilidad del emisor.

LIC. NORMA PATRICIA SALAZAR BRIÑO
 DIRECTORA GENERAL

C.P. NORMA ALICIA SANCHEZ PLANTILLAS
 COORDINADORA DE ADMINISTRACION

Cuenta Pública 2024
FONDO DE FOMENTO INDUSTRIAL DEL ESTADO DE NAYARIT (FONAY)
 Estado de Cambios en la Situación Financiera
 Del 1 de Enero al 31 de Diciembre de 2024
 (Cifras en Pesos)

Concepto	Origen	Aplicación
ACTIVO		
Activo Circulante	0.00	1,149,751.59
Efectivo y Equivalentes	0.00	1,118,267.03
Derechos a Recibir Efectivo o Equivalentes	0.00	1,064,286.73
Derechos a Recibir Bienes o Servicios	0.00	53,980.30
Inventarios	0.00	0.00
Almacenes	0.00	0.00
Estimación por Pérdida o Deterioro de Activos Circulantes	0.00	0.00
Otros Activos Circulantes	0.00	0.00
Activo No Circulante	0.00	31,484.56
Inversiones Financieras a Largo Plazo	0.00	0.00
Derechos a Recibir Efectivo o Equivalentes a Largo Plazo	0.00	0.00
Bienes Inmuebles, Infraestructura y Construcciones en Proceso	0.00	0.00
Bienes Muebles	0.00	17,198.00
Activos Intangibles	0.00	14,286.56
Depreciación, Deterioro y Amortización Acumulada de Bienes	0.00	0.00
Activos Diferidos	0.00	0.00
Estimación por Pérdida o Deterioro de Activos no Circulantes	0.00	0.00
Otros Activos no Circulantes	0.00	0.00
PASIVO		
Pasivo Circulante	148,134.51	262,244.02
Cuentas por Pagar a Corto Plazo	148,134.51	262,244.02
Documentos por Pagar a Corto Plazo	0.00	0.00
Porción a Corto Plazo de la Deuda Pública a Largo Plazo	0.00	0.00
Títulos y Valores a Corto Plazo	0.00	0.00
Pasivos Diferidos a Corto Plazo	0.00	0.00
Fondos y Bienes de Terceros en Garantía y/o Administración a Corto Plazo	6.53	0.00
Provisiones a Corto Plazo	0.00	0.00
Otros Pasivos a Corto Plazo	148,127.98	0.00
Pasivo No Circulante	0.00	0.00
Cuentas por Pagar a Largo Plazo	0.00	0.00
Documentos por Pagar a Largo Plazo	0.00	0.00
Deuda Pública a Largo Plazo	0.00	0.00
Pasivos Diferidos a Largo Plazo	0.00	0.00
Fondos y Bienes de Terceros en Garantía y/o en Administración a Largo Plazo	0.00	0.00
Provisiones a Largo Plazo	0.00	0.00
HACIENDA PÚBLICA/PATRIMONIO	1,263,861.10	0.00
Hacienda Pública/Patrimonio Contribuido	0.00	0.00
Aportaciones	0.00	0.00
Donaciones de Capital	0.00	0.00
Actualización de la Hacienda Pública/Patrimonio	0.00	0.00
Hacienda Pública/Patrimonio Generado	1,263,861.10	0.00
Resultados del Ejercicio (Ahorro/Desahorro)	481,778.76	0.00
Resultados de Ejercicios Anteriores	782,082.34	0.00
Revalúos	0.00	0.00
Reservas	0.00	0.00
Rectificaciones de Resultados de Ejercicios Anteriores	0.00	0.00
Exceso o Insuficiencia en la Actualización de la Hacienda Pública/Patrimonio	0.00	0.00
Resultado por Posición Monetaria	0.00	0.00
Resultado por Tenencia de Activos no Monetarios	0.00	0.00

Bajo protesta de decir verdad declaramos que los Estados Financieros y sus notas, son razonablemente correctos y son responsabilidad del emisor.

LIC. NORMA PATRICIA SALAZAR BRIENO
 DIRECTORA GENERAL

C.P. NORMA ALICIA SANCHEZ PLANTILLAS
 COORDINADORA DE ADMINISTRACION

Cuenta Pública 2024
FONDO DE FOMENTO INDUSTRIAL DEL ESTADO DE NAYARIT (FONAY)
 Estado de Flujos de Efectivo
 Del 1 de Enero al 31 de Diciembre de 2024
 (Cifras en Pesos)

Concepto	2024	2023
Flujos de Efectivo de las Actividades de Operación		
Origen		
Impuestos	10,222,447.07	9,067,901.69
Cuotas y Aportaciones de Seguridad Social	0.00	0.00
Contribuciones de Mejoras	0.00	0.00
Derechos	0.00	0.00
Productos	0.00	0.00
Aprovechamientos	0.00	0.00
Ingresos por Venta de Bienes y Prestación de Servicios	0.00	7,720,211.80
Participaciones, Aportaciones, Convenios, Incentivos Derivados de la Colaboración Fiscal y Fondos Distintos de Aportaciones	10,222,447.07	1,060,962.47
Transferencias, Asignaciones, Subsidios y Subvenciones, y Pensiones y Jubilaciones	0.00	0.00
Otros Orígenes de Operación	0.00	0.00
Aplicación		
Servicios Personales	9,126,675.78	7,766,491.96
Materiales y Suministros	7,266,883.61	6,224,546.80
Servicios Generales	368,327.49	406,792.61
Transferencias Internas y Asignaciones al Sector Público	1,323,374.87	1,135,152.55
Transferencias al Resto del Sector Público	0.00	0.00
Subsidios y Subvenciones	0.00	0.00
Ayudas Sociales	0.00	0.00
Pensiones y Jubilaciones	0.00	0.00
Transferencias a Fideicomisos, Mandatos y Contratos Análogos	0.00	0.00
Transferencias a la Seguridad Social	0.00	0.00
Donativos	0.00	0.00
Transferencias al Exterior	0.00	0.00
Participaciones	0.00	0.00
Aportaciones	0.00	0.00
Convenios	0.00	0.00
Otras Aplicaciones de Operación	168,089.81	0.00
Flujos Netos de Efectivo por Actividades de Operación	1,095,771.29	1,301,409.73
Flujos de Efectivo de las Actividades de Inversión		
Origen		
Bienes Inmuebles, Infraestructura y Construcciones en Proceso	0.00	0.00
Bienes Muebles	0.00	0.00
Otros Orígenes de Inversión	0.00	0.00
Aplicación		
Bienes Inmuebles, Infraestructura y Construcciones en Proceso	31,484.56	69,393.30
Bienes Muebles	0.00	0.00
Otras Aplicaciones de Inversión	17,198.00	61,248.01
Flujos Netos de Efectivo por Actividades de Inversión	-31,484.56	-69,393.30
Flujos de Efectivo de las Actividades de Financiamiento		
Origen		
Endeudamiento Neto	0.00	0.00
Interno	0.00	0.00
Externo	0.00	0.00
Otros Orígenes de Financiamiento	0.00	0.00
Aplicación		
Servicios de la Deuda	0.00	0.00
Interno	0.00	0.00
Externo	0.00	0.00
Otras Aplicaciones de Financiamiento	0.00	0.00
Flujos Netos de Efectivo por Actividades de Financiamiento	0.00	0.00
Incremento/Disminución Neta en el Efectivo y Equivalentes al Efectivo	1,064,286.73	1,232,016.43
Efectivo y Equivalentes al Efectivo al Inicio del Ejercicio	32,281,410.08	31,049,393.65
Efectivo y Equivalentes al Efectivo al Final del Ejercicio	33,345,696.81	32,281,410.08

Bajo protesta de decir verdad declaramos que los Estados Financieros y sus notas, son razonablemente correctos y son responsabilidad del emisor.

LIC. NORMA PATRICIA SALAZAR BRIEÑO
 DIRECTORA GENERAL

C.P. NORMA ALICIA SANCHEZ PLANTILLAS
 COORDINADORA DE ADMINISTRACION

Cuenta Pública 2024
FONDO DE FOMENTO INDUSTRIAL DEL ESTADO DE NAYARIT (FONAY)
 Estado Analítico del Activo
 Del 1 de Enero al 31 de Diciembre de 2024
 (Cifras en Pesos)

Concepto	Saldo Inicial	Cargos del Periodo	Abonos del Periodo	Saldo Final	Variación del Periodo
ACTIVO	37,336,643.35	25,715,023.32	24,565,271.73	38,486,394.94	1,149,751.59
Activo Circulante	35,716,804.27	25,683,538.76	24,565,271.73	36,835,071.30	1,118,267.03
Efectivo y Equivalentes	32,281,410.08	15,373,366.40	14,309,079.67	33,345,696.81	1,064,286.73
Derechos a Recibir Efectivo o Equivalentes	1,832,893.80	10,310,172.36	10,256,192.06	1,886,874.10	53,980.30
Derechos a Recibir Bienes o Servicios	0.00	0.00	0.00	0.00	0.00
Inventarios	0.00	0.00	0.00	0.00	0.00
Almacenes	0.00	0.00	0.00	0.00	0.00
Estimación por Pérdida o Deterioro de Activos Circulantes	0.00	0.00	0.00	0.00	0.00
Otros Activos Circulantes	1,602,500.39	0.00	0.00	1,602,500.39	0.00
Activo No Circulante	1,619,839.08	31,484.56	0.00	1,651,323.64	31,484.56
Inversiones Financieras a Largo Plazo	0.00	0.00	0.00	0.00	0.00
Derechos a Recibir Efectivo o Equivalentes a Largo Plazo	13,200.21	0.00	0.00	13,200.21	0.00
Bienes Inmuebles, Infraestructura y Construcciones en Proceso	0.00	0.00	0.00	0.00	0.00
Bienes Muebles	2,036,901.46	17,198.00	0.00	2,054,099.46	17,198.00
Activos Intangibles	152,890.09	14,286.56	0.00	167,176.65	14,286.56
Depreciación, Deterioro y Amortización Acumulada de Bienes	-583,152.68	0.00	0.00	-583,152.68	0.00
Activos Diferidos	0.00	0.00	0.00	0.00	0.00
Estimación por Pérdida o Deterioro de Activos no Circulantes	0.00	0.00	0.00	0.00	0.00
Otros Activos no Circulantes	0.00	0.00	0.00	0.00	0.00

Bajo protesta de decir verdad declaramos que los Estados Financieros y sus notas, son razonablemente correctos y son responsabilidad del emisor.

LIC. NORMA PATRICIA SALAZAR BRIÑO
 DIRECTORA GENERAL

C.P. NORMA ALICIA SANCHEZ PLANTILLAS
 COORDINADORA DE ADMINISTRACION

Cuenta Pública 2024
FONDO DE FOMENTO INDUSTRIAL DEL ESTADO DE NAYARIT (FONAY)
 Estado Analítico de la Deuda y Otros Pasivos
 Del 1 de Enero al 31 de Diciembre de 2024
 (Cifras en Pesos)

Denominación de las Deudas	Moneda de Contratación	Institución o País Acreedor	Saldo Inicial del Periodo	Saldo Final del Periodo
DEUDA PÚBLICA				
Corto Plazo				
Deuda Interna			0.00	0.00
Instituciones de Crédito	Peso	México	0.00	0.00
Títulos y Valores	Peso	México	0.00	0.00
Arrendamientos Financieros	Peso	México	0.00	0.00
Deuda Externa			0.00	0.00
Organismos Financieros Internacionales	Peso	México	0.00	0.00
Deuda Bilateral	Peso	México	0.00	0.00
Títulos y Valores	Peso	México	0.00	0.00
Arrendamientos Financieros	Peso	México	0.00	0.00
Subtotal de Deuda Pública a Corto Plazo			0.00	0.00
Largo Plazo				
Deuda Interna			0.00	0.00
Instituciones de Crédito	Peso	México	0.00	0.00
Títulos y Valores	Peso	México	0.00	0.00
Arrendamientos Financieros	Peso	México	0.00	0.00
Deuda Externa			0.00	0.00
Organismos Financieros Internacionales	Peso	México	0.00	0.00
Deuda Bilateral	Peso	México	0.00	0.00
Títulos y Valores	Peso	México	0.00	0.00
Arrendamientos Financieros	Peso	México	0.00	0.00
Subtotal de Deuda Pública a Largo Plazo			0.00	0.00
Total de Otros Pasivos	Peso	México	20,290,162.76	20,176,053.25
Total de Deuda Pública y Otros Pasivos			20,290,162.76	20,176,053.25

Bajo protesta de decir verdad declaramos que los Estados Financieros y sus notas, son razonablemente correctos y son responsabilidad del emisor.

 LIC. NORMA PATRICIA SALAZAR BRIÑO
 DIRECTORA GENERAL

 C.P. NORMA ALICIA SANCHEZ PLANTILLAS
 COORDINADORA DE ADMINISTRACION



FONDO DE FOMENTO INDUSTRIAL DEL ESTADO DE NAYARIT
ESTADO DE NAYARIT

Informe sobre Pasivos Contingentes

al 31/dic/2024

Usu: TERE
Rep: rptPasivosContingentes

Fecha y hora de Impresión | 18/feb/2025
12:17 p.m.

“En Cumplimiento a lo dispuesto en los artículos 46, Fracción I, Inciso f), y 52 de la Ley General de Contabilidad Gubernamental y de conformidad con lo establecido en el Capítulo VII, Numeral, II, Inciso h) del Manual de Contabilidad Gubernamental emitido por el CONAC, el Ente Público informa lo siguiente:”

SIN INFORMACIÓN QUE REVELAR

“Bajo protesta de decir verdad declaramos que los Estados Financieros y sus notas, son razonablemente correctos y son responsabilidad del emisor”.


LIC. NORMA PATRICIA SALAZAR BRIENO

DIRECTORA GENERAL


C.P. NORMA ALICIA SANCHEZ PLANTILLAS

COORDINADORA DE ADMINISTRACION



Nayarit
NUESTRA LEALTAD Y COMPROMISO

FONDOS DE FOMENTO
INDUSTRIAL DE NAYARIT

NOTAS A LOS ESTADOS FINANCIEROS





Con el propósito de dar cumplimiento a los artículos 46, fracción I, inciso g), 47, 48 y 49 de la Ley General de Contabilidad Gubernamental, los entes públicos deberán acompañar notas a los estados financieros cuyos rubros así lo requieran teniendo presente los postulados de revelación suficiente e importancia relativa con la finalidad, que la información sea de mayor utilidad para los usuarios.

A continuación se presentan los tres tipos de notas que acompañan a los estados, a saber

- a) Notas de gestión administrativa
- b) Notas de desglose.
- c) Notas de memoria (cuentas de orden)

NOTAS DE GESTION ADMINISTRATIVA

INTRODUCCIÓN

Los estados financieros del Fondo de Fomento Industrial del Estado de Nayarit (FONAY) son una radiografía del ejercicio fiscal 2024 que reflejan una imagen fiel de esta entidad de fomento y que provee de información básica para la toma de decisiones económicas a los directivos, además es un instrumento que se emite con el fin de garantizar la transparencia del sistema de ingresos y gastos para proteger los intereses del Estado y de los usuarios de los Fondos Estatales de financiamiento. Así mismo es una herramienta que facilita la evaluación, supervisión y vigilancia para el buen desempeño de sus objetivos y metas del ejercicio; así mismo permite la regulación para la consecución de las sanas políticas de intermediación con el fin de operar con transparencia y claridad y trabajar en un formato de competitividad.

1.-AUTORIZACION E HISTORIA

a).- Fecha de creación del Ente

El H. Congreso del Estado Libre y Soberano de Nayarit, representado por su XXI Legislatura, crea al Fondo de Fomento Industrial del Estado de Nayarit, el cual cuenta con personalidad y patrimonios propios, por Decreto 7037 publicado en el Periódico Oficial, Órgano del Gobierno del Estado de Nayarit el sábado 28 de febrero de 1987.

b).- Principales cambios en su estructura

No aplica





2.- PANORAMA ECONÓMICO Y FINANCIERO.

El Fondo de Fomento Industrial del Estado de Nayarit (FONAY) está constituido en Fideicomiso (organismo descentralizado) y han venido operando con recursos propios. En los estados financieros del FONAY, se observa un incremento importante en las cuentas de Cartera vencida, producto de la acumulación de créditos vencidos de varios años que no se han podido recuperar y además por no haber depurado la cartera vencida. También en la cuenta de Acreedores diversos se observan cifras elevadas en virtud de que engloba los créditos que se otorgaron a los emprendedores de los programas Federales, los cuales no han sido pagados: *Capital Semilla, Proyectos Productivos y Emergentes de Contingencias Sanitarias*. A tal situación se atribuye el hecho de que muchos de nuestros clientes (microempresarios) han resultado afectados por fenómenos climatológicos, contingencias sanitarias, inseguridad y crisis económicas; lo que ha provocado que no hayan podido pagar sus créditos, lo que se traduce en una baja sensible en los ingresos de los fondos y en un incremento en la cartera vencida. Como resultado de lo anterior los fondos no operan con normalidad.

Se requiere de políticas más agresivas de quitas de intereses (pago de puro capital) para abatir la cartera vencida, lograr obtener mayores ingresos y buscar las instancias y mecanismos para romper con el círculo vicioso e incrementar la colocación de Créditos para beneficiar a un mayor número de microempresarios de la entidad, aunque eso signifique dejar de percibir los intereses correspondientes, mismos que son parte elemental para el gasto corriente de este fondo.

3.- ORGANIZACIÓN Y OBJETIVO SOCIAL

a).- Objeto social

El Fondo de Fomento Industrial del Estado de Nayarit (FONAY); tiene por Objeto; Fomentar la creación y desarrollo de la micro y pequeña empresa, mediante la operación de un sistema de otorgamiento de apoyos financieros preferenciales, para a su vez fomentar la creación del empleos, autoempleos o conservación de los mismos, y una mejor distribución del ingreso, que favorezcan el desarrollo social de la Entidad.

b).- Principal actividad

Formación y fortalecimiento de negocios administrados por personas físicas o morales, para coadyuvar al desarrollo económico de su grupo y de la región.

c).- Ejercicio Fiscal





De conformidad con lo establecido en los Postulados Básicos de Contabilidad Gubernamental emitidos por el Concejo Nacional de Armonización Contable (CONAC), particularmente en la explicación del termino denominado Periodo contable, se precisó que en lo que se refiere a la Contabilidad Gubernamental el periodo relativo es de un año calendario que comprende a partir del 1 de enero hasta el 31 de Diciembre y está directamente relacionado con la ejecución de la Ley de Ingresos y el ejercicio del presupuesto de egresos

d).- Régimen jurídico

Los ordenamientos jurídicos que regulan y orientan las acciones que lleva a cabo el Fondo de Fomento Industrial del Estado de Nayarit, son fundamentalmente los que se relacionan a continuación:

Estatal

- Decreto 7037 publicado en el Periódico oficial Órgano del Gobierno del Estado de Nayarit el día sábado 28 de febrero de 1987.
- Reglamento Interior del Fondo de Fomento Industrial del Estado de Nayarit.
- • Reglas de Operación del Fondo de Fomento Industrial del Estado de Nayarit.

e).- Consideraciones fiscales del Ente

Es un ente fiscal con régimen general de ley sin fines de lucro, y solo realiza retenciones por servicios profesionales y arrendamiento

f).- Estructura Organización básica.

Las reglas de operación del fondo mencionan;

- I. Estará compuesto por personal técnico del FONAY:
- II. El Director General;
- III. Coordinador de Administración;
- IV. El Coordinador de Crédito
- V. El Coordinador de Jurídico y Cobranza
- VI. El Coordinador de Archivo
- VII. Encargado de Transparencia
- VIII. Los Analistas de Crédito





g).- Fideicomisos, Mandatos y Análogos

Se cuenta con un fideicomiso funcionando en Nacional Financiera, aunque de momento no hay operaciones.

4.- BASE PARA LA PREPARACION DE LOS ESTADOS FINANCIEROS

a).- Si se ha observado la normatividad emitida por la CONAC y las disposiciones legales aplicables.

De acuerdo a las disposiciones de la CONAC si se ha observado la normatividad emitida por la CONAC y las disposiciones legales aplicables.

b).- Normatividad aplicada

La normatividad aplicada para reconocimiento, valuación y revelación de los diferentes rubros de la información financiera, así como las bases de medición utilizadas para la elaboración de los estados financieros han sido preparados en apego a las disposiciones establecidas en la Ley General de Contabilidad Gubernamental y con sujeción a la normatividad y lineamientos emitidos por la CONAC.

c).- Postulados básicos

Respetando la normatividad y postulados básicos en el registro de las operaciones y en la emisión de información financiera y presupuestal de la Contabilidad gubernamental se han cumplido con dichos postulados.

d).- Normatividad supletoria

No se utiliza la normatividad supletoria.

e).- La implementación de la base devengada

En el presente ejercicio se ha implementado la base de devengado en algunos movimientos no en su totalidad, se está apenas trabajando en esta transición.

5.- POLITICAS DE CONTABILIDAD SIGNIFICATIVAS

a).- Método para la Actualización

Se hace todo lo posible para dar cumplimiento a las disposiciones marcadas por la Ley General de Contabilidad Gubernamental para lograr la armonización contable como lo estipulan.





Por lo que se ha asistido a todos los cursos de apoyo para lograr la armonización y dar cumplimiento con las normas y métodos para los momentos contables de los Ingresos y Egresos.

En este ejercicio no se ha hecho una conciliación de bienes muebles registrados en el sistema contable y de inventarios por lo que de acuerdo a lo estipulado no se le dio valor razonable nuevamente a los activos ya depreciados en su totalidad y que aún se encuentran en uso y en buenas condiciones.

b).- Operaciones en el Extranjero

No aplica

c).- Método de valuación de la inversión en acciones de compañías subsidiarias no consolidables y asociadas.

No aplica

d).- Sistema y método de valuación de inventarios

No aplica

e).- Beneficios a empleados

No existen beneficios especiales para los empleados salvo los que marcan los convenios laborales para el personal sindicalizado y los de la Ley de acuerdo a los estatutos para los trabajadores de confianza.

f).- Provisiones

Se realizan provisiones del gasto corriente a corto plazo

g).- Reservas

No aplica

h).- Cambios en políticas contables y corrección de errores

En años anteriores se realizaban depreciaciones pero del 2008 hasta 2014 no hubo depreciaciones porque no existía la obligación, así lo habían externado del área de contabilidad del poder ejecutivo, durante este ejercicio no se procedió a hacer un ajuste en las depreciaciones y correcciones en

M

J





aplicaciones contables, a la fecha no se han realizado depreciaciones ya que el mobiliario y equipo esta depreciado en su totalidad y revaluado, y sobre las nuevas adquisiciones no se han realizado.

i).- Reclasificaciones

Se realizaron reclasificaciones o transferencias de cuentas presupuestarias, para dar la solvencia necesaria en algunas partidas no afectan el total del presupuesto autorizado.

j).- Depuración y cancelación de saldos

Se realizaron durante el presente ejercicio movimientos de depuración y cancelación en algunas cuentas de deudores y acreedores diversos.

6.- POSICION EN MONEDA EXTRANJERA Y PROTECCION POR RIESGO CAMBIARIO

Este apartado de las Notas de Gestión Administrativa no aplica en nuestro caso, ya que durante el Ejercicio Fiscal 2024 el Fondo de Fomento Industrial de Nayarit no realizó operaciones en moneda extranjera que afectaran los rubros de activo y pasivo.

a).- Activos en moneda extranjera

No aplica

b).- Pasivos en moneda extranjera

No aplica

c).- Posición en moneda extranjera

No aplica

d).- Tipo de cambio

No aplica

e).- Equivalente en moneda nacional

No aplica





7.- REPORTE ANALITICO DEL ACTIVO

a).- Vida útil o porcentaje de depreciación

Está por determinarse la vida útil de cada uno de los bienes muebles

b).- Cambios en el porcentaje de depreciación

Se inició a aplicar de acuerdo a como lo marca la ley puesto que aún estamos en proceso de aplicación

c).- Importe de los gastos capitalizado en el ejercicio

No aplica

d).- Riesgos por tipo de cambio o tipo de interés

No existe riesgo en el tipo de intereses de las inversiones financieras

e).- Valor activado en el ejercicio de los bienes construidos

No se cuenta con bienes construidos por el ente

f).- Otras circunstancias que afecten al activo

No aplica

g).- Desmantelamiento de activos

No aplica

h).- Administración de activos

Se cuenta solamente con lo indispensable por lo que se lleva control de inventarios

- Adicionalmente explicaciones de las principales variaciones del activo (patrimonio)





Nayarit
NUESTRA LEALTAD Y COMPROMISO

FONDOS DE FOMENTO
INDUSTRIAL DE NAYARIT

Se incluye los movimientos de las variaciones en el activo.

FONDO DE FOMENTO INDUSTRIAL DEL ESTADO DE NAYARIT (FONAY)
ESTADO DE NAYARIT

Auxiliares de Cuentas del 01/ene/2024 al 31/dic/2024

Usu: TERE
rpAuxiliarCuenta

Con saldo y/o movimientos. (De la cuenta: 1240 a la 1280)

Fecha y 07/febr/2025
10:46 a.m.

Cuenta	Nombre de la Cuenta			Saldo Inicial	Movimientos del Periodo				
	Poliza	Fecha	No. Factura		Cheque / Folio	Concepto	Cargos	Abonos	Saldos
1240					BIENES MUEBLES	\$2,036,901.46	\$17,198.00	\$0.00	\$2,054,099.46
1241					MOBILIARIO Y EQUIPO DE ADMINISTRACION	\$899,344.17	\$17,198.00	\$0.00	\$916,542.17
1241-1					Muebles de Oficina y Estantería	\$147,441.71	\$1,999.00	\$0.00	\$149,440.71
1241-1-51107					MOBILIARIO Y EQUIPO	\$147,441.71	\$1,999.00	\$0.00	\$149,440.71
	E00442	24/09/2024	AMIN EMMANUEL PEREZ CONTRERAS	128907	PAGO FACTURA POSE79635104, POR COMPRA DE SILLA EJECUTIVA BOSTON 4T NEGRA (PAGO FACTURA POSE79635104, POR COMPRA DE SILLA EJECUTIVA BOSTON 4T NEGRA)	\$1,999.00	\$0.00	\$0.00	\$149,440.71
1241-2					Muebles, Excepto de Oficina y Estantería	\$293,924.23	\$0.00	\$0.00	\$293,924.23
1241-2-51201					MUEBLES, EXCEPTO DE OFICINA Y ESTANTERÍA	\$293,924.23	\$0.00	\$0.00	\$293,924.23
1241-3					Equipo de Cómputo y de Tecnologías de la Información	\$433,656.22	\$0.00	\$0.00	\$433,656.22
1241-3-51503					EQUIPO DE COMPUTACIÓN	\$433,656.22	\$0.00	\$0.00	\$433,656.22
1241-9					Otros Mobiliarios y Equipos de Administración	\$24,322.01	\$15,199.00	\$0.00	\$39,521.01
1241-9-51908					OTRO MOBILIARIO Y EQUIPO	\$24,322.01	\$15,199.00	\$0.00	\$39,521.01
	E00409	13/08/2024	LUIS ALBERTO CORTEZ MALDONADO	006920	GASTOS A COMPROBAR LUIS ALBERTO CORTEZ MALDONADO PARA COMPRA DE DISPENSADOR DE AGUA PARA OFICINAS (GASTOS A COMPROBAR LUIS ALBERTO CORTEZ MALDONADO PARA COMPRA DE DISPENSADOR DE AGUA PARA OFICINAS)	\$2,599.00	\$0.00	\$0.00	\$26,921.01
	C00129	09/09/2024	LUIS EDUARDO RODRIGUEZ FLORES	A37D4E908A CF	017373079 GD Folio: 127, Factura: A37D4E908ACF (PAGO DE FACTURA FOLIO A37D4E908ACF, POR COMPRA DE DE MINI SPLIT MIRAGE INVERTER X32 ED 2 TONELADAS, GP Directo 127 LUIS EDUARDO RODRIGUEZ FLORES, Paso: 127)	\$12,800.00	\$0.00	\$0.00	\$39,521.01
1242					MOBILIARIO Y EQUIPO EDUCACIONAL Y	\$6,395.00	\$0.00	\$0.00	\$6,395.00
1242-3					Cámaras Fotográficas y de Video	\$6,395.00	\$0.00	\$0.00	\$6,395.00
1242-3-52301					CAMARAS FOTOGRAFICAS Y DE VIDEO	\$6,395.00	\$0.00	\$0.00	\$6,395.00
1244					VEHICULOS Y EQUIPO DE TRANSPORTE	\$874,600.00	\$0.00	\$0.00	\$874,600.00
1244-1					vehículos y equipo terrestre	\$829,900.00	\$0.00	\$0.00	\$829,900.00
1244-1-54101					VEHÍCULOS Y EQUIPO TERRESTRE	\$829,900.00	\$0.00	\$0.00	\$829,900.00

m

J





1244-9				Otros Equipos de Transporte	\$44,700.00	\$0.00	\$0.00	\$44,700.00	
1244-9-54901				Motocicletas	\$44,700.00	\$0.00	\$0.00	\$44,700.00	
1246				MAQUINARIA, OTROS EQUIPOS Y HERRAMIENTAS	\$256,562.29	\$0.00	\$0.00	\$256,562.29	
1246-2				Maquinaria y Equipo Industrial	\$7,844.64	\$0.00	\$0.00	\$7,844.64	
1246-2-51107				MOBILIARIO Y EQUIPO DE OFICINA	\$7,844.64	\$0.00	\$0.00	\$7,844.64	
1246-4				Sistemas de Aire Acondicionado, Calefacción y de Refrigeración Industrial y Comercial	\$67,572.77	\$0.00	\$0.00	\$67,572.77	
1246-4-56401				SISTEMA DE AIRE ACONDICIONADO, CALEFACCION Y DE REFRIGERACION	\$67,572.77	\$0.00	\$0.00	\$67,572.77	
1246-5				Equipo de Comunicación y Telecomunicación	\$16,499.00	\$0.00	\$0.00	\$16,499.00	
1246-5-56501				TELECOMUNICACIÓN	\$16,499.00	\$0.00	\$0.00	\$16,499.00	
1246-6				Eléctricos	\$164,645.88	\$0.00	\$0.00	\$164,645.88	
1246-6-56604				Equipos, Aparatos y Accesorios Electricos	\$164,645.88	\$0.00	\$0.00	\$164,645.88	
1250				ACTIVOS INTANGIBLES	\$152,890.09	\$14,286.56	\$0.00	\$167,176.65	
1251				SOFTWARE	\$152,890.09	\$14,286.56	\$0.00	\$167,176.65	
1251-59101				SOFTWARE	\$152,890.09	\$14,286.56	\$0.00	\$167,176.65	
	C00035	17/04/2024	ARTURO GARCIA RAMIREZ (GRUPO)	C 9714	115743	CD Folio: 34, Factura: C 9714 (PAGO DE FACTURA C 9714, POR RENOVACION DE LICENCIA ANUAL DE CONSTRAQUI CONTABILIDAD Y	\$14,286.56	\$0.00	\$167,176.65
1260				DEPRECIACIÓN, DETERIORO Y AMORTIZACIÓN ACUMULADA DE BIENES	\$583,152.68	\$0.00	\$0.00	\$583,152.68	
1263				DEPRECIACION ACUMULADA DE BIENES MUEBLES	\$583,152.68	\$0.00	\$0.00	\$583,152.68	
1263-01				DEPRECIACION DE BIENES	\$270,711.84	\$0.00	\$0.00	\$270,711.84	
1263-01-0001				EQUIPO DE OFICINA	\$118,225.56	\$0.00	\$0.00	\$118,225.56	
1263-01-0002				EQUIPO DE COMPUTO	\$151,927.17	\$0.00	\$0.00	\$151,927.17	
1263-01-0003				MUEBLES DE OFICINA	\$59.11	\$0.00	\$0.00	\$59.11	
1263-02				EQUIPO DE TRANSPORTE	\$312,440.84	\$0.00	\$0.00	\$312,440.84	
1263-02-0001				Terrestre	\$312,440.84	\$0.00	\$0.00	\$312,440.84	
Total :					2,772,944.23	31,484.56	0.00	2,804,428.79	

8.- FIDEICOMISOS, MANDATOS Y ANALOGOS

a).- Por ramo administrativo

No aplica

b).- Enlistar los de mayor monto de disponibilidad

No aplica

9.- REPORTE DE LA RECAUDACION

a).- Comportamiento de la recaudación

No aplica

b).- Proyección de la recaudación e ingresos mediano plazo





No aplica en nuestro caso por no contar con ingresos de ningún tipo de impuestos, solo cuenta con ingresos generados por las intereses de acuerdo a su funcionalidad del ente

10.- INFORMACION SOBRE LA DEUDA Y EL REPORTE ANALITICO DE LA DEUDA.

a).- Indicadores de la deuda

No aplica

b).- Información de manera agrupada

No aplica

11.- CALIFICACIONES OTORGADAS

Como no se han adquiridos créditos con ninguna institución no se cuenta con calificación referente a este punto.

12.- PROCESO DE MEJORA

a).- Principales políticas de control interno

Se está trabajando en adecuar las políticas internas relacionadas con la cobranza extrajudicial para que estas sean más eficaces y eficientes; así como de las políticas internas para el manejo del parque vehicular para conservarlo en buen estado de funcionamiento y evitar accidentes; también en ajustar las políticas de quitas adecuadas de intereses para motivar a los deudores a acercarse a los fondos a liquidar o reestructurar sus adeudos; y se están buscando los mecanismos y adecuando las políticas para reiniciar e incrementar la colocación de créditos.

b).- Medidas de desempeño financiero, metas y alcances

Para el 2024 con base en Programa Operativo Anual (POA) se tenían como metas para este ejercicio la recuperación de créditos y conservar los empleos; sin embargo en virtud de no se han colocado nuevos créditos, solo se ha logrado la recuperación de algunos créditos y la reestructuración de otros por los lineamientos que maneja la federación a través del Fondo de Capitalización e Inversión del Sector Rural (FOCIR)

13.- INFORMACION POR SEGMENTOS

No aplica por no ser necesario presentar la información segmentada

14.- EVENTOS POSTERIORES AL CIERRE

No se realizaron movimientos posteriores al cierre del ejercicio

15.- PARTES RELACIONADAS





Al momento de realizar el cierre del ejercicio 2024 no existen partes relacionadas que pudiera ejercer influencia significativa sobre la toma de decisiones financieras u operativas del ente.

16.- RESPONSABILIDAD SOBRE PRESENTACION RAZONABLE DE LA INFORMACION CONTABLE

Bajo protesta de decir verdad declaramos que los Estados financiero y sus Notas son razonablemente correctos y responsabilidad del emisor.

B) NOTAS DE DESGLOSE

I) NOTAS AL ESTADO DE ACTIVIDADES

INGRESOS DE GESTION

1 .- Ingresos y Otros Beneficios

De conformidad con lo establecido en el Plan de Cuentas emitido por el Consejo Nacional de Armonización Contable (CONAC), los Ingresos y Otros Beneficios son aquellos provenientes de los rubros de impuestos, contribuciones de mejoras, derechos, productos, participaciones, aportaciones, transferencias, asignaciones, subsidios y otras ayudas y otros ingresos.

2.- Otros ingresos

En virtud de lo anterior, en este primer agregado del Estado de Actividades se reporta la obtención de ingresos por un total de \$ 10'222,447.07 (Diez Millones Doscientos Veintidós Mil Cuatrocientos Cuarenta y Siete Pesos 07/100 M.N.), por concepto de rendimientos bancarios, intereses bancarios y beneficios y productos diversos y Otros Ingresos (Clasificador por Rubros de Ingresos).

Ingresos	
Productos de tipo corriente	0.00
Aprovechamiento de tipo corriente	0.00
Ingresos por venta de bienes y servicios	8'683,084.500
Otros ingresos	1'539,362.57
Suma	\$10'222,447.07

m *S*





GASTOS Y OTRAS PÉRDIDAS

1 .- Gastos y otras perdidas

Conforme a lo descrito en el plan de cuentas por el Consejo Nacional de Armonización Contable (CONAC), este apartado está representado por el importe de los gastos y otras perdidas del ente Público, Incurridos por gastos de funcionamiento, intereses, transferencias, participaciones y aportaciones otorgadas, otras perdidas de la gestión y extraordinarias, entre otras.

En virtud de lo anterior, en este primer agregado del Estado de Actividades se reporta los gastos y otras pérdidas generadas en el ejercicio por un total de \$ 8'958,585.97 (Ocho Millones Novecientos Cincuenta y Ocho Mil Quinientos Ochenta y Cinco Pesos 97/100 m.n.), por concepto de Servicios personales, Servicios generales, Ayudas sociales y Transferencia, asignaciones, subsidios y otras ayudas.

Dicha cantidad se presenta de manera resumida, relacionando a continuación los montos que conforman el resultado obtenido:

Gastos	
Gastos de funcionamiento / servicios generales	\$ 0.00
Ayudas sociales	\$ 0.00
Servicios personales	\$ 7'266,883.61
Materiales y suministros	\$ 368,327.49
Servicios generales	\$ 1'323,374.87
Transferencias, Asignaciones, Subsidios y Otras Ayudas	0.00
Bienes Muebles, Inmuebles e Intangibles	0.00
Estimaciones, Depreciaciones, Deterioros, Obsolescencia y Amortizaciones	\$0.00
Otras Aplicaciones de Operación	0.00
Suma	\$ 8'958,585.97

Patrimonio Generado en ejercicio	\$ 1'263,831.10
---	------------------------

II) NOTAS AL ESTADO DE SITUACIÓN FINANCIERA





**ACTIVO
EFECTIVO Y EQUIVALENTES**

1.- Fondos con afectación específica

Al 31 de Diciembre de 2024, el Estado de Situación Financiera refleja en este rubro los siguientes saldos:

INSTITUCION BANCARIA	CUENTA	TIPO	PLAZO	EJERCICIO	
				2024	2023
BBVA BANCOMER	0-103874907	CHEQUES		1'905,694.49	1'125,435.55
BBVA BANCOMER	2040426415	INVERSIÓN	VENC. DIARIO	5,101.08	360,308.49
BANORTE	0-650748868	CHEQUES		1,297.50	20,903.87
BBVA BANCOMER	0-132744988	CHEQUES		36,633.18	36,633.18
BBVA BANCOMER	0-135193001	CHEQUES		25,738.21	25,735.27
SCOTIABANK	25005338289	CHEQUES		1,766.11	0.00
SCOTIABANK INVERLAT	0-140807133	CHEQUES		22'084,061.46	21'526,022.18
BANORTE	0-616957170	CHEQUES		25,269.34	25,269.34
BANORTE	0-562264247	CHEQUES		92,389.02	98,247.02
BBVA BANCOMER	0-171008250	CHEQUES		232,390.52	134,265.52
BBVA BANCOMER	2039537813	INVERSIÓN	VENC. DIARIO	68,556.34	61,796.63
BBVA BANCOMER	0-172175622	CHEQUES		99,266.98	99,266.98
BBVA BANCOMER	0-108193282	CHEQUES		161.16	154.63
BBVA BANCOMER	0-112388510	CHEQUES		66.20	66.20
BBVA BANCOMER	0-112388480	CHEQUES		27.51	27.51





BBVA BANCOMER	0-112388421	CHEQUES		27.09	27.09
BBVA BANCOMER	0-112388529	CHEQUES		5.76	5.76
BBVA BANCOMER	0-112388472	CHEQUES		11.53	11.53
BBVA BANCOMER	0-112388545	CHEQUES		5.62	5.62
BBVA BANCOMER	0-112388456	CHEQUES		108.33	108.33
BBVA BANCOMER	0-112508443	CHEQUES		579.18	579.18
NACIONAL FINANCIERA	80047	FIDEICOMISOS		153,622.71	153,622.71
NACIONAL FINANCIERA	80139	PROGAMA IMPULSO		8'612,917.49	8'612,917.49
				33'345,696.81	32'281,410.08

DERECHOS A RECIBIR EFECTIVO Y EQUIVALENTES Y BIENES O SERVICIOS A RECIBIR

2.- Por tipo de contribución

Esta parte de las notas de desglose está conformada por 2 rubros del Activo Circulante, mismo que al cierre del ejercicio muestra las cifras que se resumen en seguida:

Derechos a recibir Efectivo o Equivalentes	\$ 1'886,874.10
--	-----------------

3.- En desagregación por su vencimiento

Los Derechos a recibir Efectivo o Equivalentes involucran a 4 cuentas, cuyos saldos se comentan en los párrafos siguientes:

Handwritten signature

Handwritten signature





La Cuenta de Deudores Diversos por Cobrar a Corto Plazo está integrada de la siguiente manera:

Descripción	2024	2023
Préstamos Personales	0.00	0.00
Otros deudores	\$271,671.06	\$218,417.43
Gastos de juicio	23,771.65	23,771.65
Suma	\$295,442.71	\$248,083.32

En la cuenta denominada Préstamos otorgados a corto plazo se refleja la Integración:

Descripción	Importe
Prestamos refaccionario	\$30,258.85
Programa PyME Capital Semilla	0.00
Cartera vencida FOCIR	0.00
Cartera vencida exigible	1'554,551.63
Cartera no exigible	0.00
Intereses devengados s/ptmos	0.00
Suma	1'584,810.48

En la cuenta denominada Otros derechos a recibir efectivo se refleja la Integración:

Descripción	Importe
Derechos a Recibir Efectivo o Equivalentes a Largo Plazo	13,200.21

Otros activos circulantes involucra a 1 cuenta, cuyo saldo se comentan en los párrafos siguientes:

La Cuenta Valores en garantía está integrada de la siguiente manera:

Descripción	Importe
Depósitos en garantía	\$1'392,500.39
Bienes en garantía	210,000.00
Suma	\$1'602,500.39

BIENES DISPONIBLES PARA SU TRANSFORMACIÓN O CONSUMO (INVENTARIOS)

4.- Bienes disponibles para su transformación (inventarios)

m *y*





Se informa que durante el ejercicio fiscal 2024, en la Contabilidad del Fondo de Fomento Industrial del Estado de Nayarit, no se tienen registrados bienes para transformación o consumo.

5.- Cuentas de almacén

No se manejan cuentas de almacén por no contar con mercancía para cualquier tipo de transformación o inventarios.

INVERSIONES FINANCIERAS

6.- Inversiones financieras en fideicomisos

En este rubro no contamos con inversiones financieras a Largo plazo.

7.- Saldos de participaciones y aportaciones a capital

No aplica

BIENES MUEBLES, INMUEBLES E INTANGIBLES

8.- Bienes muebles e inmuebles

Se informa que durante el Ejercicio Fiscal 2024 en la Contabilidad del Fondo de Fomento Industrial del Estado de Nayarit.

La Cuenta de Bienes muebles se desagrega en:

Descripción	Importe
Mobiliario y Equipo de Administración	916,542.17
Mobiliario y Equipo Educativo y Recreativo	6,395.00
Vehículos y Equipo de Transporte	\$ 874,600.00
Maquinaria, Otros Equipos y Herramientas	\$ 256,562.29
Suma	\$2'054,099.46

9.- Activos Intangibles y Diferidos

Software	\$167,176.65
----------	--------------





ESTIMACIONES Y DETERIOROS

10.- Criterios utilizados para las estimaciones.

Durante el ejercicio 2024 no se realizaron registros relativos a estimación de cuentas incobrables, estimación de inventarios, deterioro de activos biológicos y cualquier otra que aplique

La Cuenta de Depreciación, Bienes Muebles se desagrega en:

Descripción	Importe
Mobiliario y Equipo de Oficina	\$ 118,784.67
Equipo de Computo	\$151,927.17
Equipo de Transporte	\$ 312,440.84
Suma	\$583,152.68

OTROS ACTIVOS

11.- Otros activos circulantes y no circulantes

Se informa que durante el Ejercicio Fiscal 2024 en la Contabilidad del Fondo de Fomento Industrial del Estado de Nayarit, no se efectuaron registros relativos a otros Activos.

PASIVO

Este género se compone de dos grupos, el Pasivo Circulante y el Pasivo No Circulante, en éstos inciden pasivos derivados de operaciones por servicios personales, cuentas por pagar por operaciones presupuestarias devengadas y contabilizadas al 31 de Diciembre del ejercicio correspondiente; pasivos por obligaciones laborales, a continuación se presenta la integración del pasivo:

1.- Relación de Cuentas y Documentos por Pagar

En lo que corresponde al rubro de Pasivo Circulante a continuación se resumen las cuentas y conceptos que lo conforman:

Descripción	Importe
Retenciones y Contribuciones	\$ 3'868,497.15
Documentos comerciales por pagar a corto plazo	308.00
Fondos en Administración a Corto Plazo	14'013,242.50
Otros Fondos de Terceros en Garantía	470,949.19

M *R*





Otras provisiones a corto plazo	0.00
Otros pasivos a corto plazo	0.00
Ingresos por Clasificar	63,378.53
Otros Pasivos Circulantes	155,494.64
Suma	\$18'571,870.00

En cuanto al monto reflejado en la cuenta de otros pasivos circulantes, corresponde a abonos a cuenta a favor de acreditados por trámite de liquidación.

2.- Fondos de Bienes de Terceros en Garantía y/o Administración

Se informa que al 31 de Diciembre de 2024 en la Contabilidad del Fondo de Fomento Industrial del Estado de Nayarit, no se efectuaron registros relativos a Fondos de bienes de terceros.

3.- Pasivos Diferidos

En lo que corresponde al rubro de Pasivo no Circulante a continuación se resumen las cuentas y conceptos que lo conforman:

Descripción	Importe
Fondos en garantía a largo plazo	1'392,500.39
Provisiones a largo plazo	211,682.86
Suma	\$1'604,183.25

4.- Provisiones

En este punto si se realizan provisiones las cuales son variadas, de acuerdo a las prestaciones, como Infonavit, Isr y algunos prestamos del personal, las facturas pendientes de pagos a proveedores o prestadores de servicios

5.- Otros pasivos

Destacan entre las principales partidas del Pasivo Circulante las siguientes:

Concepto	Importe
SERVICIOS PERSONALES POR PAGAR A CORTO PLAZO	\$ 0.00
RETENCIONES YCONTRIBUCIONES POR PAGAR A CORTO PLAZO	\$ 3'868,497.15

m

g





INGRESOS POR CLASIFICAR	\$63,378.53
PROVEEDORES POR PAGAR A CORTO PLAZO	\$.00
OTRAS CUENTAS POR PAGAR A CORTO PLAZO	\$.00
Suma PASIVO CIRCULANTE	\$ 3'931,875.68

III) NOTAS AL ESTADO DE VARIACIONES EN LA HACIENDA PÚBLICA / PATRIMONIO

1.- Modificaciones al Patrimonio contribuido

En el Ejercicio Fiscal 2024 se obtuvo incremento de ingresos no recaudados correspondientes a rendimientos bancarios, intereses bancarios y beneficios, otros aprovechamientos e ingresos por venta de bienes y servicios diversos por un monto de 481,778.76 (Cuatrocientos Ochenta y Un Mil Setecientos Setenta y Ocho pesos 76/00 M.N.).

2.- Monto y procedencia de los recursos que modifican al patrimonio generado de Ejercicios anteriores:

CONCEPTO	TOTAL
Hacienda Pública/ Patrimonio Contribuido Neto de 2023	15'079,377.68
Hacienda Pública/Patrimonio Generado Neto de 2023	1'185,020.57
Variaciones de la Hacienda Pública/Patrimonio Generado Neto de 2023	1'263,861.10
Hacienda Pública/Patrimonio Neto Final de 2024	18'310,341.69

A continuación se resume el comportamiento de la cuenta 322.- Resultados de Ejercicios Anteriores, que se dicha cuenta:

Saldo al 31 de Diciembre de 2023	782,082.34
Más	
Resultados del Ejercicio (Ahorro/Desahorro)	\$ 481,778.76
Suma	
Saldo al 31 de diciembre de 2024	\$ 1'263,861.10

m

g





Con base en las cifras del análisis anterior, se concluye que durante el Ejercicio 2024, la cuenta denominada "Resultado de Ejercicios Anteriores" tuvo una modificación neta de \$1'263,861.10 (Un Millón Doscientos Sesenta y Tres Mil Ochocientos Sesenta y Un Pesos 01/100 M.N).

Monto y procedencia de los recursos que modifican al patrimonio generado del Ejercicio (2024):

En el Ejercicio Fiscal 2024 el rubro denominado Hacienda Pública / Patrimonio Generado del Ejercicio refleja un importe de \$18'310,341.69 (Diez y Ocho Millones Trescientos Diez Mil Trescientos Cuarenta y Un pesos 69/100 m.n.)

IV) NOTAS AL ESTADO DE FLUJOS DE EFECTIVO

1.- Análisis de saldos inicial y final en efectivo y equivalentes

Con base en las cifras que refleja este estado financiero se determina que el Ejercicio Fiscal 2024, se generó un incremento neto en el efectivo y equivalentes al efectivo por un monto de \$ 1'064,286.73 (Un Millón Sesenta y cuatro Mil Doscientos Ochenta y Seis Pesos 73/100 m.n.), en relación al ejercicio 2023.

Efectivo y Equivalentes		
Concepto	2024	2023
Efectivo	0.00	0.00
Bancos/Tesorería	0.00	0.00
Bancos/Dependencias y Otros	24'505,499.19	23'092,764.76
Inversiones Temporales (Hasta 3 meses)	8'840,197.62	9'188,645.32
Fondos con Afectación Específica	0.00	0.00
Depósitos de Fondos de Terceros en Garantía y/o Administración	0.00	0.00
Otros Efectivos y Equivalentes	0.00	0.00
Total	33'345,696.81	32'281,410.08

Handwritten signatures





2.- Detalle de Adquisición de Bienes Muebles e Inmuebles

Se informa que al 31 de Diciembre de 2024, del Fondo de Fomento Industrial del Estado de Nayarit, se efectuaron adquisiciones de bienes muebles e inmuebles por un importe de -\$31,484.56 (menos Treinta y Un Mil Pesos Cuatrocientos Ochenta y Cuatro Pesos 56/100 M.N.) Sin bajas por deterioró de bienes muebles.

Adquisiciones de Actividades de Inversión efectivamente pagadas		
Concepto	2024	2023
Bienes Inmuebles, Infraestructura y Construcciones en Proceso	\$0.00	\$0.00
Bienes Muebles	\$31,484.56	\$69,393.30
Mobiliario y Equipo de Administración	\$17,198.00	\$61,248.01
Mobiliario y Equipo Educativo y Recreativo	\$0.00	\$0.00
Equipo e Instrumental Médico y de Laboratorio	\$0.00	\$0.00
Vehículos y Equipo de Transporte	\$0.00	\$0.00
Equipo de Defensa y Seguridad	\$0.00	\$0.00
Maquinaria, Otros Equipos y Herramientas	\$0.00	\$0.00
Colecciones, Obras de Arte y Objetos Valiosos	\$0.00	\$0.00
Activos Biológicos	\$0.00	\$0.00
Otras Inversiones	\$14,286.56	\$8,145.29
Total	\$31,484.56	\$69,393.30

3.- Conciliación de los Flujos de efectivo Netos de las Actividades de operación y los saldos de Resultados del Ejercicio (Ahorro/Desahorro)

Con base en las cifras que refleja este estado financiero se determina que el Ejercicio Fiscal 2024 se generó un neto en el efectivo de las actividades de operación por un monto de \$1'064,286.73 (Un Millón Sesenta y Cuatro Mil Doscientos Ochenta y Seis Pesos 73/100 m.n.).

[Handwritten signatures]





CONCILIACION DE FLUJOS DE EFECTIVO NETOS		
Concepto	2024	2023
Resultados del Ejercicio Ahorro/Desahorro	\$1'095,771.29	\$782,082.34
Movimientos de partidas (o rubros) que no afectan al efectivo	\$0.00	\$519,327.39
Estimaciones, Depreciaciones, Deterioros, Obsolescencia y Amortizaciones	0.00	232,600.00
Otros Orígenes de Operación	0.00	\$ 286,727.39
Amortización	\$0.00	\$0.00
Incrementos en las provisiones	\$0.00	\$0.00
Incremento en inversiones producido por revaluación	(\$0.00)	(\$0.00)
Otras aplicaciones de Inversión	(\$31,484.56)	(\$0.00)
Incremento en cuentas por cobrar	(\$0.00)	(\$0.00)
Flujos de Efectivo Netos de las Actividades de Operación	\$1'064,286.73	\$1'301,409.73

V) CONCILIACION ENTRE LOS INGRESOS PRESUPUESTARIOS Y CONTABLES, ASI COMO ENTRE LOS EGRESOS PRESUPUESTARIOS Y LOS GASTOS CONTABLES (FORMATO ESTABLECIDO)

Cuenta Pública 2024
FONDO DE FOMENTO INDUSTRIAL DEL ESTADO DE NAYARIT (FONAY)
Conciliación entre los Ingresos Presupuestarios y Contables
Correspondiente del 1 de Enero al 31 de Diciembre de 2024
(Cifras en pesos)

1. Total de Ingresos Presupuestarios	10,222,447.07
2. Más Ingresos Contables No Presupuestarios	0.00
2.1 Ingresos Financieros	0.00

m

g





2.2 Incremento por Variación de Inventarios	0.00
2.3 Disminución del Exceso de Estimaciones por Pérdida o Deterioro u Obsolescencia	0.00
2.4 Disminución del Exceso de Provisiones	0.00
2.5 Otros Ingresos y Beneficios Varios	0.00
2.6 Otros Ingresos Contables No Presupuestarios	0.00
3. Menos Ingresos Presupuestarios No Contables	0.00
3.1 Aprovechamientos Patrimoniales	0.00
3.2 Ingresos Derivados de Financiamientos	0.00
3.3 Otros Ingresos Presupuestarios No Contables	0.00
4. Total de Ingresos Contables	10,222,447.07

Cuenta Pública 2024

FONDO DE FOMENTO INDUSTRIAL DEL ESTADO DE NAYARIT (FONAY)
Conciliación entre los Egresos Presupuestarios y los Gastos Contables

Correspondiente del 1 de Enero al 31 de Diciembre de 2024

(Cifras en pesos)

1. Total de Egresos Presupuestarios	8,990,070.53
2. Menos Egresos Presupuestarios No Contables	399,812.05
2.1 Materias Primas y Materiales de Producción y Comercialización	0.00
2.2 Materiales y Suministros	368,327.49
2.3 Mobiliario y Equipo de Administración	17,198.00
2.4 Mobiliario y Equipo Educativo y Recreativo	0.00
2.5 Equipo e Instrumental Médico y de Laboratorio	0.00
2.6 Vehículos y Equipo de Transporte	0.00
2.7 Equipo de Defensa y Seguridad	0.00
2.8 Maquinaria, Otros Equipos y Herramientas	0.00
2.9 Activos Biológicos	0.00
2.10 Bienes Inmuebles	0.00
2.11 Activos Intangibles	14,286.56
2.12 Obra Pública en Bienes de Dominio Público	0.00
2.13 Obra Pública en Bienes Propios	0.00
2.14 Acciones y Participaciones de Capital	0.00
2.15 Compra de Títulos y Valores	0.00
2.16 Concesión de Préstamos	0.00
2.17 Inversiones en Fideicomisos, Mandatos y Otros Análogos	0.00
2.18 Provisiones para Contingencias y Otras Erogaciones Especiales	0.00
2.19 Amortización de la Deuda Pública	0.00
2.20 Adeudos de Ejercicios Fiscales Anteriores (ADEFAS)	0.00
2.21 Otros Egresos Presupuestales No Contables	0.00

m *x*





3. Más Gastos Contables No Presupuestarios	368,327.49
3.1 Estimaciones, Depreciaciones, Deterioros, Obsolescencia y Amortizaciones	0.00
3.2 Provisiones	0.00
3.3 Disminución de Inventarios	0.00
3.4 Otros Gastos	0.00
3.5 Inversión Pública no Capitalizable	0.00
3.6 Materiales y Suministros (Consumos)	368,327.49
3.7 Otros Gastos Contables No Presupuestales	0.00
4. Total de Gasto Contable	8,958,585.97

B).- NOTAS DE MEMORIA (CUENTAS DE ORDEN)

Las cuentas de orden se utilizan para registrar movimientos de valores que no afecten o modifiquen el balance del ente contable, sin embargo, su incorporación en libros es necesaria con fines de recordatorio contable, de control y en general sobre los aspectos administrativos, o bien, para consignar sus derechos o responsabilidades contingentes que puedan, o no, presentarse en el futuro.

a).- CUENTAS DE ORDEN CONTABLES Y PRESUPUESTARIAS

Cuentas de Orden Contables:

Valores

Emisión de Obligaciones

Avales y Garantías

Juicios

Inversión Mediante Proyectos para Prestación de Servicios (PPS) y Similares
Bienes Concesionados o en Comodato

Avales y Garantías

Se informa que al 31 de Diciembre de 2024 en la Contabilidad del Fondo de Fomento Industrial del Estado de Nayarit, se efectuaron registros relativos a cuentas de orden.

m

[Handwritten signature]





AVALES Y GARANTÍAS

FIANZAS Y GARANTÍAS RECIBIDAS POR DEUDAS A COBRAR	\$5'053,035.75
FIANZAS Y GARANTÍAS RECIBIDAS	\$5'053,035.75

Deuda Indirecta Sin Aval

Se informa que al 31 de Diciembre de 2024 en la Contabilidad del Fondo de Fomento Industrial del Estado de Nayarit, se efectuaron registros relativos a cuentas de orden con deuda indirecta sin aval, se traspasó cartera de créditos que se tienen en administración.

Custodia de Bienes Históricos

Se informa que al 31 de Diciembre de 2024 en la Contabilidad del Fondo de Fomento Industrial del Estado de Nayarit, no se efectuaron registros relativos a Custodia de bienes históricos.

b).- CUENTAS DE ORDEN PRESUPUESTARIAS

De acuerdo con el Plan de Cuentas que forma parte del Manual de Contabilidad emitido por el Consejo Nacional de Armonización Contable (CONAC), las Cuentas de Orden Presupuestarias representan el importe de las operaciones presupuestarias que afectan la Ley de Ingresos y el Presupuesto de Egresos.

1.- Cuentas de Ingresos

En cumplimiento a lo estipulado en la fracción II del artículo 38 de la Ley General de Contabilidad Gubernamental, el registro de las etapas del presupuesto del Fondo de Fomento Industrial del estado de Nayarit, refleja en lo relativo al ingreso, el estimado, modificado, devengado y recaudado.

	<u>2024</u>
CUENTAS DE ORDEN PRESUPUESTARIAS	
<u>LEY DE INGRESOS</u>	
LEY DE INGRESOS ESTIMADA	\$9,920,928.71
LEY DE INGRESOS POR EJECUTAR	\$919,604.64
MODIFICACIONES A LA LEY DE INGRESOS ESTIMADA	\$1'221,123.00

[Handwritten signatures]





LEY DE INGRESOS DEVENGADA	\$10'222,447.07
LEY DE INGRESOS RECAUDADA	\$10'222,447.07

Los movimientos aplicados a dichos momentos contables aparecen reflejados en el apartado de Información Presupuestaria.

2.- Cuentas de Egresos

En cumplimiento a lo estipulado en la fracción I del artículo 38 de la Ley General de Contabilidad Gubernamental, el registro de las etapas del presupuesto del Fondo de Fomento Industrial del estado de Nayarit, refleja en lo relativo al gasto, el aprobado, modificado, comprometido, devengado, ejercido y pagado.

2024

CUENTAS DE ORDEN PRESUPUESTARIAS

PRESUPUESTO DE EGRESOS

PRESUPUESTO DE EGRESOS APROBADO	\$9,920,925.00
PRESUPUESTO DE EGRESOS POR EJERCER	\$2,151,977.47
MODIFICACIONES AL PRESUPUESTO DE EGRESOS APROBADO	\$1'221,123.00
PRESUPUESTO DE EGRESOS COMPROMETIDO	\$8,990,070.53
PRESUPUESTO DE EGRESOS DEVENGADO	\$8,990,070.53
PRESUPUESTO DE EGRESOS EJERCIDO	\$8,990,070.53
PRESUPUESTO DE EGRESOS PAGADO	\$8,990,070.53

Los movimientos aplicados a dichos momentos contables aparecen reflejados en el apartado de Información Presupuestaria.

Bajo protesta de decir verdad declaramos que los Estados Financieros y sus notas, son razonablemente correctos y son responsabilidad del emisor.

LIC. NORMA PATRICIA SALAZAR BRIÑO
DIRECTORA GENERAL

C.P. NORMA ALICIA SANCHEZ PLANTILLAS
COORDINADORA DE ADMINISTRACION



Cuenta Pública 2024
FONDO DE FOMENTO INDUSTRIAL DEL ESTADO DE NAYARIT (FONAY)
 Estado Analítico de Ingresos
 Del 1 de Enero al 31 de Diciembre de 2024
 (Cifras en Pesos)

Rubro de Ingresos / Fuente de Financiamiento	Ingreso					Diferencia
	Estimado	Ampliaciones / (Reducciones)	Modificado	Devengado	Recaudado	
Impuestos	0.00	0.00	0.00	0.00	0.00	0.00
Cuotas y Aportaciones de Seguridad Social	0.00	0.00	0.00	0.00	0.00	0.00
Contribuciones de Mejoras	0.00	0.00	0.00	0.00	0.00	0.00
Derechos	0.00	0.00	0.00	0.00	0.00	0.00
Productos	0.00	0.00	0.00	0.00	0.00	0.00
Aprovechamientos	0.00	0.00	0.00	0.00	0.00	0.00
Ingresos por Venta de Bienes, Prestación de Servicios y Otros Ingresos	0.00	0.00	0.00	0.00	0.00	0.00
Participaciones, Aportaciones, Convenios, Incentivos Derivados de la Colaboración Fiscal y Fondos Distintos de Aportaciones	9,920,928.71	1,221,123.00	11,142,051.71	10,222,447.07	10,222,447.07	301,518.36
Transferencias, Asignaciones, Subsidios y Subvenciones, y Pensiones y Jubilaciones	0.00	0.00	0.00	0.00	0.00	0.00
Ingresos Derivados de Financiamientos	0.00	0.00	0.00	0.00	0.00	0.00
Total	9,920,928.71	1,221,123.00	11,142,051.71	10,222,447.07	10,222,447.07	301,518.36
Ingresos excedentes						301,518.36

Rubro de Ingresos / Fuente de Financiamiento	Ingreso					Diferencia
	Estimado	Ampliaciones / (Reducciones)	Modificado	Devengado	Recaudado	
Ingresos del Poder Ejecutivo Federal o Estatal y de los Municipios						
Impuestos	0.00	0.00	0.00	0.00	0.00	0.00
Cuotas y Aportaciones de Seguridad Social	0.00	0.00	0.00	0.00	0.00	0.00
Contribuciones de Mejoras	0.00	0.00	0.00	0.00	0.00	0.00
Derechos	0.00	0.00	0.00	0.00	0.00	0.00
Productos	0.00	0.00	0.00	0.00	0.00	0.00
Aprovechamientos	0.00	0.00	0.00	0.00	0.00	0.00
Participaciones, Aportaciones, Convenios, Incentivos Derivados de la Colaboración Fiscal y Fondos Distintos de Aportaciones	0.00	0.00	0.00	0.00	0.00	0.00
Transferencias, Asignaciones, Subsidios y Subvenciones, y Pensiones y Jubilaciones	0.00	0.00	0.00	0.00	0.00	0.00
Ingresos de los Entes Públicos de los Poderes Legislativo y Judicial, de los Órganos Autónomos y del Sector Paraestatal o Paramunicipal, así como de las Empresas Productivas del Estado	9,920,928.71	1,221,123.00	11,142,051.71	10,222,447.07	10,222,447.07	301,518.36
Cuotas y Aportaciones de Seguridad Social	0.00	0.00	0.00	0.00	0.00	0.00
Productos	0.00	0.00	0.00	0.00	0.00	0.00
Ingresos por Venta de Bienes, Prestación de Servicios y Otros Ingresos	9,920,928.71	1,221,123.00	11,142,051.71	10,222,447.07	10,222,447.07	301,518.36
Transferencias, Asignaciones, Subsidios y Subvenciones, y Pensiones y Jubilaciones	0.00	0.00	0.00	0.00	0.00	0.00
Ingresos derivados de financiamiento	0.00	0.00	0.00	0.00	0.00	0.00
Ingresos Derivados de Financiamientos	0.00	0.00	0.00	0.00	0.00	0.00
Total	9,920,928.71	1,221,123.00	11,142,051.71	10,222,447.07	10,222,447.07	301,518.36
Ingresos excedentes						301,518.36

LIC. NORMA PATRICIA SALAZAR BRIENO
 DIRECTORA GENERAL

C.P. NORMA ALICIA SANCHEZ PLANTILLAS
 COORDINADORA DE ADMINISTRACION

Cuenta Pública 2024
FONDO DE FOMENTO INDUSTRIAL DEL ESTADO DE NAYARIT (FONAY)
 Estado Analítico del Ejercicio del Presupuesto de Egresos
 Clasificación por Objeto del Gasto (Capítulo y Concepto)
 Del 1 de Enero al 31 de Diciembre de 2024
 (Cifras en Pesos)

Concepto	Egresos						Subejercicio
	Aprobado	Ampliaciones/ (Reducciones)	Modificado	Devengado	Pagado		
Servicios Personales	7,042,200.00	1,536,123.00	8,578,323.00	7,266,883.61	7,266,883.61	1,311,439.39	
Remuneraciones al Personal de Carácter Permanente	2,825,700.00	1,305,500.00	4,131,200.00	3,918,969.23	3,918,969.23	212,230.77	
Remuneraciones al Personal de Carácter Transitorio	126,750.00	20,000.00	146,750.00	52,024.00	52,024.00	94,726.00	
Remuneraciones Adicionales y Especiales	1,428,000.00	431,123.00	1,859,123.00	1,690,458.55	1,690,458.55	168,664.45	
Seguridad Social	1,323,000.00	99,500.00	1,422,500.00	1,087,640.93	1,087,640.93	334,859.07	
Otras Prestaciones Sociales y Económicas	1,307,250.00	-300,000.00	1,007,250.00	517,790.90	517,790.90	489,459.10	
Previsiones	31,500.00	-20,000.00	11,500.00	0.00	0.00	11,500.00	
Pago de Estímulos a Servidores Públicos	0.00	0.00	0.00	0.00	0.00	0.00	
Materiales y Suministros	661,950.00	-163,000.00	498,950.00	368,327.49	368,327.49	130,622.51	
Materiales de Administración, Emisión de Documentos y Artículos Oficiales	221,550.00	-28,000.00	193,550.00	108,859.77	108,859.77	84,690.23	
Alimentos y Utensilios	15,750.00	0.00	15,750.00	0.00	0.00	15,750.00	
Materias Primas y Materiales de Producción y Comercialización	0.00	0.00	0.00	0.00	0.00	0.00	
Materiales y Artículos de Construcción y de Reparación	19,350.00	-10,000.00	9,350.00	454.42	454.42	8,895.58	
Productos Químicos, Farmacéuticos y de Laboratorio	1,050.00	0.00	1,050.00	0.00	0.00	1,050.00	
Combustibles, Lubricantes y Aditivos	315,000.00	-50,000.00	265,000.00	251,500.00	251,500.00	13,500.00	
Vestuario, Blancos, Prendas de Protección y Artículos Deportivos	21,000.00	-20,000.00	1,000.00	0.00	0.00	1,000.00	
Materiales y Suministros Para Seguridad	0.00	0.00	0.00	0.00	0.00	0.00	
Herramientas, Refacciones y Accesorios Menores	68,250.00	-55,000.00	13,250.00	7,513.30	7,513.30	5,736.70	
Servicios Generales	1,941,150.00	-152,000.00	1,789,150.00	1,323,374.87	1,323,374.87	465,775.13	
Servicios Básicos	141,750.00	-32,000.00	109,750.00	92,582.85	92,582.85	17,167.15	
Servicios de Arrendamiento	501,900.00	-50,000.00	451,900.00	431,521.71	431,521.71	20,378.29	
Servicios Profesionales, Científicos, Técnicos y Otros Servicios	388,500.00	-167,000.00	221,500.00	104,415.83	104,415.83	117,084.17	
Servicios Financieros, Bancarios y Comerciales	169,050.00	0.00	169,050.00	71,380.67	71,380.67	97,669.33	
Servicios de Instalación, Reparación, Mantenimiento y Conservación	225,750.00	95,000.00	320,750.00	302,342.82	302,342.82	18,407.18	
Servicios de Comunicación Social y Publicidad	5,250.00	0.00	5,250.00	0.00	0.00	5,250.00	
Servicios de Traslado y Viáticos	183,750.00	-25,000.00	158,750.00	48,089.96	48,089.96	110,660.04	
Servicios Oficiales	20,700.00	20,000.00	40,700.00	30,711.78	30,711.78	9,988.22	
Otros Servicios Generales	304,500.00	7,000.00	311,500.00	242,329.25	242,329.25	69,170.75	
Transferencias, Asignaciones, Subsidios y Otras Ayudas	0.00	0.00	0.00	0.00	0.00	0.00	
Transferencias Internas y Asignaciones al Sector Público	0.00	0.00	0.00	0.00	0.00	0.00	
Transferencias al Resto del Sector Público	0.00	0.00	0.00	0.00	0.00	0.00	
Subsidios y Subvenciones	0.00	0.00	0.00	0.00	0.00	0.00	
Ayudas Sociales	0.00	0.00	0.00	0.00	0.00	0.00	
Pensiones y Jubilaciones	0.00	0.00	0.00	0.00	0.00	0.00	
Transferencias a Fideicomisos, Mandatos y Otros Análogos	0.00	0.00	0.00	0.00	0.00	0.00	
Transferencias a la Seguridad Social	0.00	0.00	0.00	0.00	0.00	0.00	
Donativos	0.00	0.00	0.00	0.00	0.00	0.00	
Transferencias al Exterior	0.00	0.00	0.00	0.00	0.00	0.00	
Bienes Muebles, Inmuebles e Intangibles	275,625.00	0.00	275,625.00	31,484.56	31,484.56	244,140.44	
Mobiliario y Equipo de Administración	149,625.00	0.00	149,625.00	17,198.00	17,198.00	132,427.00	
Mobiliario y Equipo Educativo y Recreativo	0.00	0.00	0.00	0.00	0.00	0.00	
Equipo e Instrumental Médico y de Laboratorio	0.00	0.00	0.00	0.00	0.00	0.00	
Vehículos y Equipo de Transporte	0.00	0.00	0.00	0.00	0.00	0.00	
Equipo de Defensa y Seguridad	0.00	0.00	0.00	0.00	0.00	0.00	
Maquinaria, Otros Equipos y Herramientas	0.00	0.00	0.00	0.00	0.00	0.00	
Activos Biotológicos	0.00	0.00	0.00	0.00	0.00	0.00	



Cuenta Pública 2024
FONDO DE FOMENTO INDUSTRIAL DEL ESTADO DE NAYARIT (FONAY)
 Estado Analítico del Ejercicio del Presupuesto de Egresos
 Clasificación por Objeto del Gasto (Capítulo y Concepto)
 Del 1 de Enero al 31 de Diciembre de 2024
 (Cifras en Pesos)

Concepto	Aprobado	Ampliaciones/ (Reducciones)	Egresos			Subejercicio
			Modificado	Devengado	Pagado	
Bienes Inmuebles	0.00	0.00	0.00	0.00	0.00	0.00
Activos Intangibles	126,000.00	0.00	126,000.00	0.00	0.00	0.00
Inversión Pública	0.00	0.00	0.00	14,286.56	14,286.56	111,713.44
Obra Pública en Bienes de Dominio Público	0.00	0.00	0.00	0.00	0.00	0.00
Obra Pública en Bienes Propios	0.00	0.00	0.00	0.00	0.00	0.00
Proyectos Productivos y Acciones de Fomento	0.00	0.00	0.00	0.00	0.00	0.00
Inversiones Financieras y Otras Provisiones	0.00	0.00	0.00	0.00	0.00	0.00
Inversiones Para el Fomento de Actividades Productivas	0.00	0.00	0.00	0.00	0.00	0.00
Acciones y Participaciones de Capital	0.00	0.00	0.00	0.00	0.00	0.00
Compra de Títulos y Valores	0.00	0.00	0.00	0.00	0.00	0.00
Concesión de Préstamos	0.00	0.00	0.00	0.00	0.00	0.00
Inversiones en Fideicomisos, Mandatos y Otros Análogos	0.00	0.00	0.00	0.00	0.00	0.00
Otras Inversiones Financieras	0.00	0.00	0.00	0.00	0.00	0.00
Provisiones para Contingencias y Otras Erogaciones Especiales	0.00	0.00	0.00	0.00	0.00	0.00
Participaciones y Aportaciones	0.00	0.00	0.00	0.00	0.00	0.00
Participaciones	0.00	0.00	0.00	0.00	0.00	0.00
Aportaciones	0.00	0.00	0.00	0.00	0.00	0.00
Convenios	0.00	0.00	0.00	0.00	0.00	0.00
Deuda Pública	0.00	0.00	0.00	0.00	0.00	0.00
Amortización de la Deuda Pública	0.00	0.00	0.00	0.00	0.00	0.00
Intereses de la Deuda Pública	0.00	0.00	0.00	0.00	0.00	0.00
Comisiones de la Deuda Pública	0.00	0.00	0.00	0.00	0.00	0.00
Gastos de la Deuda Pública	0.00	0.00	0.00	0.00	0.00	0.00
Costo por Coberturas	0.00	0.00	0.00	0.00	0.00	0.00
Apoyos Financieros	0.00	0.00	0.00	0.00	0.00	0.00
Adeudos de Ejercicios Fiscales Anteriores (Adefas)	0.00	0.00	0.00	0.00	0.00	0.00
Total del Egreso	9,920,925.00	1,221,123.00	11,142,048.00	8,990,070.53	8,990,070.53	2,151,977.47

LIC. NORMA PATRICIA SALAZAR BRIÑO
 DIRECTORA GENERAL

C.P. NORMA ALICIA SANCHEZ PLANTILLAS
 COORDINADORA DE ADMINISTRACION

Cuenta Pública 2024
FONDO DE FOMENTO INDUSTRIAL DEL ESTADO DE NAYARIT (FONAY)
 Estado Analítico del Ejercicio del Presupuesto de Egresos
 Clasificación Económica (por Tipo de Gasto)
 Del 1 de Enero al 31 de Diciembre de 2024
 (Cifras en Pesos)

Concepto	Egresos					Subejercicio
	Aprobado	Ampliaciones/ (Reducciones)	Modificado	Devengado	Pagado	
Gasto Corriente	9,645,300.00	1,221,123.00	10,866,423.00	8,958,585.97	8,958,585.97	1,907,837.03
Gasto de Capital	275,625.00	0.00	275,625.00	31,484.56	31,484.56	244,140.44
Amortización de la Deuda y Disminución de Pasivos	0.00	0.00	0.00	0.00	0.00	0.00
Pensiones y Jubilaciones	0.00	0.00	0.00	0.00	0.00	0.00
Participaciones	0.00	0.00	0.00	0.00	0.00	0.00
Total del Egreso	9,920,925.00	1,221,123.00	11,142,048.00	8,990,070.53	8,990,070.53	2,151,977.47

LIC. NORMA PATRICIA SALAZAR BRIÑO
 DIRECTORA GENERAL

C.P. NORMA ALICIA SANCHEZ PLANTILLAS
 COORDINADORA DE ADMINISTRACION

Cuenta Pública 2024
FONDO DE FOMENTO INDUSTRIAL DEL ESTADO DE NAYARIT (FONAY)
 Estado Analítico del Ejercicio del Presupuesto de Egresos
 Clasificación Administrativa
 Del 1 de Enero al 31 de Diciembre de 2024
 (Cifras en Pesos)

Concepto	Egresos					Subejercicio
	Aprobado	Ampliaciones/ (Reducciones)	Modificado	Devengado	Pagado	
Sin Ramo/Dependencia	9,920,925.00	1,221,123.00	11,142,048.00	8,990,070.53	8,990,070.53	2,151,977.47
ADMINISTRACION GENERAL	9,920,925.00	1,221,123.00	11,142,048.00	8,990,070.53	8,990,070.53	2,151,977.47
Total del Egreso	9,920,925.00	1,221,123.00	11,142,048.00	8,990,070.53	8,990,070.53	2,151,977.47

LIC. NORMA PATRICIA SALAZAR BRIENO
 DIRECTORA GENERAL

C.P. NORMA ALICIA SANCHEZ PLANTILLAS
 COORDINADORA DE ADMINISTRACION

Cuenta Pública 2024
FONDO DE FOMENTO INDUSTRIAL DEL ESTADO DE NAYARIT (FONAY)
Estado Analítico del Ejercicio del Presupuesto de Egresos
Clasificación Funcional (Finalidad y Función)
Del 1 de Enero al 31 de Diciembre de 2024
(Cifras en Pesos)

Concepto	Egresos					Subejercicio
	Aprobado	Ampliaciones/ (Reducciones)	Modificado	Devengado	Pagado	
Gobierno	0.00	0.00	0.00	0.00	0.00	0.00
Legislación	0.00	0.00	0.00	0.00	0.00	0.00
Justicia	0.00	0.00	0.00	0.00	0.00	0.00
Coordinación de la Política de Gobierno	0.00	0.00	0.00	0.00	0.00	0.00
Relaciones Exteriores	0.00	0.00	0.00	0.00	0.00	0.00
Asuntos Financieros y Hacendarios	0.00	0.00	0.00	0.00	0.00	0.00
Seguridad Nacional	0.00	0.00	0.00	0.00	0.00	0.00
Asuntos de Orden Público y de Seguridad Interior	0.00	0.00	0.00	0.00	0.00	0.00
Otros Servicios Generales	0.00	0.00	0.00	0.00	0.00	0.00
Desarrollo Social	0.00	0.00	0.00	0.00	0.00	0.00
Protección Ambiental	0.00	0.00	0.00	0.00	0.00	0.00
Vivienda y Servicios a la Comunidad	0.00	0.00	0.00	0.00	0.00	0.00
Salud	0.00	0.00	0.00	0.00	0.00	0.00
Recreación, Cultura y Otras Manifestaciones Sociales	0.00	0.00	0.00	0.00	0.00	0.00
Educación	0.00	0.00	0.00	0.00	0.00	0.00
Protección Social	0.00	0.00	0.00	0.00	0.00	0.00
Otros Asuntos Sociales	0.00	0.00	0.00	0.00	0.00	0.00
Desarrollo Económico	9,920,925.00	1,221,123.00	11,142,048.00	8,990,070.53	8,990,070.53	2,151,977.47
Asuntos Económicos, Comerciales y Laborales en General	9,920,925.00	1,221,123.00	11,142,048.00	8,990,070.53	8,990,070.53	2,151,977.47
Agropecuaria, Silvicultura, Pesca y Caza	0.00	0.00	0.00	0.00	0.00	0.00
Combustibles y Energía	0.00	0.00	0.00	0.00	0.00	0.00
Minería, Manufacturas y Construcción	0.00	0.00	0.00	0.00	0.00	0.00
Transporte	0.00	0.00	0.00	0.00	0.00	0.00
Comunicaciones	0.00	0.00	0.00	0.00	0.00	0.00
Turismo	0.00	0.00	0.00	0.00	0.00	0.00
Ciencia, Tecnología e Innovación	0.00	0.00	0.00	0.00	0.00	0.00
Otras Industrias y Otros Asuntos Económicos	0.00	0.00	0.00	0.00	0.00	0.00
Otras no Clasificadas en Funciones Anteriores	0.00	0.00	0.00	0.00	0.00	0.00
Transacciones de la Deuda Publica / Costo Financiero de la Deuda	0.00	0.00	0.00	0.00	0.00	0.00
Transferencias, Participaciones y Aportaciones entre Diferentes Niveles y Ordenes de Gobierno	0.00	0.00	0.00	0.00	0.00	0.00
Saneamiento del Sistema Financiero	0.00	0.00	0.00	0.00	0.00	0.00
Adeudos de Ejercicios Fiscales Anteriores	0.00	0.00	0.00	0.00	0.00	0.00
Total del Egreso	9,920,925.00	1,221,123.00	11,142,048.00	8,990,070.53	8,990,070.53	2,151,977.47

LIC. NORMA PATRICIA SALAZAR BRIÑO
DIRECTORA GENERAL

C.P. NORMA ALICIA SANCHEZ PLANTILLAS
COORDINADORA DE ADMINISTRACION

Cuenta Pública 2024
FONDO DE FOMENTO INDUSTRIAL DEL ESTADO DE NAYARIT (FONAY)
Endeudamiento Neto
Del 1 de Enero al 31 de Diciembre de 2024
(Cifras en Pesos)

Identificación de Crédito o Instrumento	Contratación / Colocación	Amortización	Endeudamiento Neto
Créditos Bancarios			
			0.00
			0.00
			0.00
			0.00
			0.00
			0.00
			0.00
			0.00
			0.00
Total Créditos Bancarios	0.00	0.00	0.00
Otros Instrumentos de Deuda			
			0.00
			0.00
			0.00
			0.00
			0.00
			0.00
			0.00
			0.00
			0.00
Total Otros Instrumentos de Deuda	0.00	0.00	0.00
TOTAL	0.00	0.00	0.00



 LIC. NORMA PATRICIA SALAZAR BRIÑO
 DIRECTORA GENERAL


 C.P. NORMA ALICIA SANCHEZ PLANTILLAS
 COORDINADORA DE ADMINISTRACION

Cuenta Pública 2024
FONDO DE FOMENTO INDUSTRIAL DEL ESTADO DE NAYARIT (FONAY)
Intereses de la Deuda
Del 1 de Enero al 31 de Diciembre de 2024
(Cifras en Pesos)

Identificación de Crédito o Instrumento	Devengado	Pagado
Créditos Bancarios		
Total de intereses de Créditos Bancarios	0.00	0.00
Otros Instrumentos de Deuda		
Total de intereses de Otros Instrumentos de Deuda	0.00	0.00
TOTAL	0.00	0.00


 LIC. NORMA PATRICIA SALAZAR BRIÑO
 DIRECTORA GENERAL


 C.P. NORMA ALICIA SANCHEZ PLANTILLAS
 COORDINADORA DE ADMINISTRACION

Cuenta Pública 2024
FONDO DE FOMENTO INDUSTRIAL DEL ESTADO DE NAYARIT (FONAY)
 Flujo de Fondos
 Del 1 de Enero al 31 de Diciembre de 2024
 (Cifras en Pesos)

Concepto	Estimado / Aprobado	Devengado	Recaudado / Pagado
Rubros de Ingresos	9,920,928.71	10,222,447.07	10,222,447.07
Impuestos	0.00	0.00	0.00
Cuotas y Aportaciones de Seguridad Social	0.00	0.00	0.00
Contribuciones de Mejoras	0.00	0.00	0.00
Derechos	0.00	0.00	0.00
Productos	0.00	0.00	0.00
Aprovechamientos	0.00	0.00	0.00
Ingresos por Venta de Bienes, Prestación de Servicios y Otros Ingresos	9,920,928.71	10,222,447.07	10,222,447.07
Participaciones, Aportaciones, Convenios, Incentivos Derivados de la Colaboración Fiscal y Fondos Distintos de Aportaciones	0.00	0.00	0.00
Transferencias, Asignaciones, Subsidios y Subvenciones, y Pensiones y Jubilaciones	0.00	0.00	0.00
Ingresos Derivados de Financiamientos	0.00	0.00	0.00
Capítulos de Gasto	9,920,925.00	8,990,070.53	8,990,070.53
Servicios Personales	7,042,200.00	7,266,883.61	7,266,883.61
Materiales y Suministros	661,950.00	368,327.49	368,327.49
Servicios Generales	1,941,150.00	1,323,374.87	1,323,374.87
Transferencias, Asignaciones, Subsidios y Otras Ayudas	0.00	0.00	0.00
Bienes Muebles, Inmuebles e Intangibles	275,625.00	31,484.56	31,484.56
Inversión Pública	0.00	0.00	0.00
Inversiones Financieras y Otras Provisiones	0.00	0.00	0.00
Participaciones y Aportaciones	0.00	0.00	0.00
Deuda Pública	0.00	0.00	0.00
Total de las operaciones	3.71	1,232,376.54	1,232,376.54

Bajo protesta de decir verdad declaramos que los Estados Financieros y sus notas, son razonablemente correctos y son responsabilidad del emisor.

LIC. NORMA PATRICIA SALAZAR BRIÑO
 DIRECTORA GENERAL

C.P. NORMA ALICIA SANCHEZ PLANTILLAS
 COORDINADORA DE ADMINISTRACION

Cuenta Pública 2024
FONDO DE FOMENTO INDUSTRIAL DEL ESTADO DE NAYARIT (FONAY)
 Gasto por Categoría Programática
 Del 1 de Enero al 31 de Diciembre de 2024
 (Cifras en Pesos)

Concepto	Egresos					Subejercicio
	Aprobado	Ampliaciones/ (Reducciones)	Modificado	Devengado	Pagado	
Programas	9,920,925.00	1,221,123.00	11,142,048.00	8,990,070.53	8,990,070.53	2,151,977.47
Subsidios: Sector Social y Privado o Entidades Federativas y Municipios	0.00	0.00	0.00	0.00	0.00	0.00
Sujetos a Reglas de Operación	0.00	0.00	0.00	0.00	0.00	0.00
Otros Subsidios	0.00	0.00	0.00	0.00	0.00	0.00
Desempeño de las Funciones	9,920,925.00	1,221,123.00	11,142,048.00	8,990,070.53	8,990,070.53	2,151,977.47
Prestación de Servicios Públicos	9,920,925.00	1,221,123.00	11,142,048.00	8,990,070.53	8,990,070.53	2,151,977.47
Provisión de Bienes Públicos	0.00	0.00	0.00	0.00	0.00	0.00
Planeación, seguimiento y evaluación de políticas públicas	0.00	0.00	0.00	0.00	0.00	0.00
Promoción y fomento	0.00	0.00	0.00	0.00	0.00	0.00
Regulación y supervisión	0.00	0.00	0.00	0.00	0.00	0.00
Funciones de las Fuerzas Armadas (Únicamente Gobierno Federal)	0.00	0.00	0.00	0.00	0.00	0.00
Específicos	0.00	0.00	0.00	0.00	0.00	0.00
Proyectos de Inversión	0.00	0.00	0.00	0.00	0.00	0.00
Administrativos y de Apoyo	0.00	0.00	0.00	0.00	0.00	0.00
Apoyo al proceso presupuestario y para mejorar la eficiencia institucional	0.00	0.00	0.00	0.00	0.00	0.00
Apoyo a la función pública y al mejoramiento de la gestión	0.00	0.00	0.00	0.00	0.00	0.00
Operaciones ajenas	0.00	0.00	0.00	0.00	0.00	0.00
Compromisos	0.00	0.00	0.00	0.00	0.00	0.00
Obligaciones de cumplimiento de resolución jurisdiccional	0.00	0.00	0.00	0.00	0.00	0.00
Desastres Naturales	0.00	0.00	0.00	0.00	0.00	0.00
Obligaciones	0.00	0.00	0.00	0.00	0.00	0.00
Pensiones y jubilaciones	0.00	0.00	0.00	0.00	0.00	0.00
Aportaciones a la seguridad social	0.00	0.00	0.00	0.00	0.00	0.00
Aportaciones a fondos de estabilización	0.00	0.00	0.00	0.00	0.00	0.00
Aportaciones a fondos de inversión y reestructura de pensiones	0.00	0.00	0.00	0.00	0.00	0.00
Programas de Gasto Federalizado (Gobierno Federal)	0.00	0.00	0.00	0.00	0.00	0.00
Gasto Federalizado	0.00	0.00	0.00	0.00	0.00	0.00
Participaciones a entidades federativas y municipios	0.00	0.00	0.00	0.00	0.00	0.00
Costo financiero, deuda o apoyos a deudores y ahorradores de la banca	0.00	0.00	0.00	0.00	0.00	0.00
Adeudos de ejercicios fiscales anteriores	0.00	0.00	0.00	0.00	0.00	0.00
Total del Egreso	9,920,925.00	1,221,123.00	11,142,048.00	8,990,070.53	8,990,070.53	2,151,977.47

LIC. NORMA PATRICIA SALAZAR BRIENO
 DIRECTORA GENERAL

C.P. NORMA ALICIA SANCHEZ PLANTILLAS
 COORDINADORA DE ADMINISTRACION

PROGRAMAS Y PROYECTOS DE INVERSION
GOBIERNO DEL ESTADO DE NAYARIT
PRESUPUESTO DE EGRESOS DEL ESTADO DE NAYARIT 2024
 PRESUPUESTO BASADO EN RESULTADOS
 FICHA TECNICA DEL PROGRAMA PRESUPUESTAL

I. VINCULACIÓN PLANEACIÓN-PROGRAMACIÓN-PRESUPUESTACIÓN

Plan Estatal de Desarrollo 2021-2027:

Objetivo estrategico:	Tema(s) estratégico(s)	Programa Sectorial
Desarrollo Integral	Empleos de Calidad	Programa Estrategico de Desarrollo Industrial del Estado de Nayarit
Objetivo General:		Objetivo(s) específico(s):
Sentar las bases para incrementar la competitividad del Estado de Nayarit en el contexto nacional e internacional mediante la acción coordinada del Gobierno para mejorar las condiciones de vida de la gente.		Fortalecer el papel de promotor e impulsor del gobierno para generar empleos calificados en cadenas de valor que articulen las unidades económicas con los mercados regionales, retomando la competitividad del Estado.

Presupuesto de Egresos 2024:

Finalidad funcional del Gasto:	Desarrollo Económico
--------------------------------	-----------------------------

Programa Presupuestal (PP):

Clave Funcional:	Nombre del PP:	PP principal	PP indirecto	Gasto Corrient.	Gasto Invers.
03 01 01 02	Impulso a la Competitividad Económica, Productividad para el Empleo (FONAY)	X		X	X

Descripción de la clasificación funcional del PP

Finalidad:	03 Desarrollo Económico
Función:	03 01 Asuntos Económicos, Comerciales y Laborales en General
Subfunción:	03 01 01 Asuntos Económicos y Comerciales Generales

II. DESCRIPCIÓN GENERAL DEL PROGRAMA PRESUPUESTAL (PP)

Problemática Principal:

Contribuir a la creación y desarrollo de MiPyMEs mediante la cultura de emprendedurismo y con ello lograr el desarrollo económico en Nayarit

Beneficiarios del PP:

Población Potencial: Las Empresas, emprendedores y organizaciones productivas del estado	Población Objetivo: Las Empresas, emprendedores y organizaciones productivas del estado
---	--

Objetivos Estratégicos del PP:

Fin: Contribuir a la creación y desarrollo de MiPyMEs mediante la cultura de emprendedurismo y con ello lograr el desarrollo económico en Nayarit
Propósito: Las MIPYME en Nayarit que requieren hasta 30 mil pesos de crédito tienen fácil acceso a capital inicial para la creación y reinversión de sus negocios o empresas

III. RESPONSABLES DEL PROGRAMA PRESUPUESTAL (PP)

Dependencia: FONDO DE FOMENTO INDUSTRIAL DEL ESTADO DE NAYARIT (FONAY)
Unidad(es) Responsable(s): FONDO DE FOMENTO INDUSTRIAL DEL ESTADO DE NAYARIT (FONAY)

(Handwritten signatures)

GOBIERNO DEL ESTADO DE NAYARIT
PRESUPUESTO DE EGRESOS DEL ESTADO DE NAYARIT 2024
 PRESUPUESTO BASADO EN RESULTADOS
MATRIZ DE INDICADORES PARA RESULTADOS (MIR)

DEPENDENCIA:								FONDO DE FOMENTO INDUSTRIAL DEL ESTADO DE NAYARIT (FONAY)				MIR (SEE) - 2				
PED 2021-2027				CLAVE FUNCIONAL												
E. REC	E. GEN.			FIN	FUN	SF	M	PP	NOMBRE DEL PROGRAMA PRESUPUESTARIO (PP)				PP principal	PP Indirecto	Gasto Corrient.	Gasto Invers.
ER4	ER4-10			03	01	01	F	101	IMPULSO A LA COMPETITIVIDAD ECONOMICA, PRODUCTIVA PARA EL EMPLEO (FONAY)				X		X	X
Nombre de Beneficiarios:																

Nivel/Resumen Narrativo	Nombre del Indicador	Definición	Formula	Unidad de Medida / Frecuencia	Tipo de Indicador / Dimensión a medir
-------------------------	----------------------	------------	---------	-------------------------------	---------------------------------------

FIN					
Contribuir a la creación y desarrollo de MiPymes mediante la cultura de emprendedurismo MiPymes y con ello lograr el desarrollo económico en Nayarit	Variación porcentual de MiPymes, pymes y empresas en Nayarit	Mide la variación porcentual de MiPymes, pymes y empresas para lograr el desarrollo económico e impulso de la cultura de emprendedurismo y empresas cerradas	Numero MiPymes, pymes y empresas en Nayarit año actual / número MiPymes, pymes y empresas en Nayarit año anterior) -1*100	Variación porcentual anual	Estratégico eficiencia

PROPOSITO					
Las MIPYME en Nayarit que requieren hasta 50 mil pesos de crédito tienen fácil acceso a capital inicial para la creación y reinversión de sus negocios o empresas	Variación porcentual de aprobación de créditos y su otorgamiento	Mide la variación porcentual de solicitudes aprobadas y apoyadas de créditos de fácil acceso a capital inicial para la creación y reinversión de sus negocios o empresa	(Número de solicitudes aprobadas y apoyadas en el año actual/Número de solicitudes de crédito aprobadas y apoyadas del año inmediato anterior)-1)*100	Variación porcentual anual	Estratégico eficiencia

COMPONENTE					
C1.- Créditos preferenciales para proyectos productivos de inversión y reinversión con requisitos mínimos y facilidades de pago al sector MIPYME otorgados	Porcentaje de solicitudes de Créditos aprobadas las MIPYME	Mide el porcentaje de solicitudes de créditos aprobadas con requisitos mínimos y facilidades de pago al sector MIPYME otorgados	(Número de solicitudes de Créditos	Porcentaje Trimestral	Gestion Eficacia
C2 Difusión de fondos, atención y canalizaciones realizadas	Porcentajes de personas atendidas canalizadas para obtener algún otro apoyo	Mide el porcentaje de personas que solicitan atención en las oficinas del FONAY en ferias del empleo o locales u otros eventos y que se les difunden los servicios propios o son canalizadas a otras instituciones para obtener otros apoyos	aprobadas/Número de solicitudes de	Porcentaje Trimestral	Gestion Eficacia
C3.- Daciones en pago, castigos, convenios y condonaciones de adeudos previo estudio	Variación porcentual de beneficiarios con adeudos liquidados	Mide el pago normal de adeudos y por Daciones en pago, castigos, convenios y condonaciones de adeudos previo estudio	Créditos recibidas)*100	Porcentaje Trimestral	Gestion Eficacia
C3.- Daciones en pago, castigos, convenios y condonaciones de adeudos previo estudio	Porcentaje de beneficiarios que registraron su pago a tiempo en el periodo	Mide el porcentaje de beneficiarios que pagaron en tiempo y forma su mensualidad correspondiente	(Número de beneficiarios que registraron su pago a tiempo en el periodo/Número de beneficiarios programados a depositar su pago en el periodo)*100	Porcentaje Anual	Gestion Eficacia

Nota:

GOBIERNO DEL ESTADO DE NAYARIT
PRESUPUESTO DE EGRESOS DEL ESTADO DE NAYARIT 2024
 PRESUPUESTO BASADO EN RESULTADOS
SEGUIMIENTO A LA MATRIZ DE INDICADORES PARA RESULTADOS (MIR) - EJERCICIO 2024


DEPENDENCIA:		FONDO DE FOMENTO INDUSTRIAL DEL ESTADO DE NAYARIT (FONAY)	MIR (FONAY) -1
PEP 2021-2027	CLAVE FUNCIONAL	NOMBRE DEL PROGRAMA PRESUPUESTARIO (PP)	
E REC: GEN	FBI FUN SF M PP	PP original	
IRA 10	03 01 01 F 101	Gasto Coment	
Nombre de Beneficiarios:		MIPYME en Nayarit requieren apoyo economico hasta de 50 mil pesos	

MONTO AUTORIZADO EN EL
PRESUPUESTO DE EGRESOS 2024
\$ 11,142,048.00

MONTO EJERCIDO (4to.
bimestre)
\$ 8,990,070.53

Nota: llenar las celdas indicadas con:

Nivel/Resumen Narrativo	Nombre del indicador	Definición	Fórmula	Unidad de Medida / Frecuencia	Tipo de indicador/ Dimensión a medir	Metas del Indicador			Avance 2do. Trimestre			Justificación de resultados		
						Año de la Línea base	Línea base	Meta original anual	Variables de la formula	Datos (dato numerico desglosado de las variables de la formula)	Resultado (aplicación matemática de la formula)	Variación (resultado vs meta)	Justificación de resultados respecto a la meta.	Fuentes de información y medios de verificación del indicador
FIN														
Contribuir a la creación y desarrollo de MIPyMEs mediante la cultura de emprendedurismo y con ello lograr el desarrollo económico en Nayarit	Variación porcentual de MIPyMEs, PyMEs y empresas en Nayarit	Mide la variación porcentual de MIPyMEs, PyMEs y Empresas para lograr el desarrollo económico e impulso de la cultura de emprendedurismo y empresas cerradas	$((\text{Número MIPyMEs, PyMEs y empresas en Nayarit año actual} / \text{Número MIPyMEs, PyMEs y empresas en Nayarit año anterior}) - 1) * 100$	Variación Porcentual Anual	Estratégic Eficiencia	2022	100	87073	Número Mypmes, Pymes Y Empresas En Nayarit Año Actual	71663	15,418	-17%	Se pretende que a mayor apoyo por parte de los foros el número de empresas aumente a nivel estado	Directorio Empresarial lista de empresas en Nayarit. https://pymes.org.mx/entidad/Nayarit.html
PROPOSITO														
Las MIPYME en Nayarit que requieren hasta 50 mil pesos de crédito tienen fácil acceso a capital inicial para la creación y reinversión de sus negocios o empresas	Variación porcentual de aprobación de créditos y su otorgamiento	Mide la variación porcentual de solicitudes aprobadas y apoyadas de créditos de fácil acceso a capital inicial para la creación y reinversión de sus negocios o empresa	$((\text{Número de solicitudes aprobadas y apoyadas en el año actual} / \text{Número de solicitudes de crédito aprobadas y apoyadas del año inmediato anterior}) - 1) * 100$	Variación Porcentual Anual	Estratégic Eficiencia	2022	100	380	número De Solicitudes Aprobadas Y Apoyadas En El Año Actual	218	22	11%	Solicitudes viables para la obtención de crédito	Expedientes de la coordinación de crédito FONAY. Registros de solicitudes de créditos
COMPONENTE														
C1 - Créditos preferenciales para proyectos productivos de inversión y reinversión con requisitos mínimos y facilidades de pago al sector MIPYME otorgados	Porcentaje de solicitudes de Créditos aprobadas las MIPYME	Mide el porcentaje de solicitudes de créditos aprobadas con requisitos mínimos y facilidades de pago al sector MIPYME otorgados	$(\text{Número de solicitudes de Créditos aprobadas} / \text{Número de solicitudes de Créditos recibidas}) * 100$	Porcentaje Trimestral	Gestión Eficacia	2022	100	380	Total De Solicitudes De Créditos Recibidas En El Año Actual	218	12	-5%	Aprobar al menos 380 créditos en 2023, en comparación de los 490 solicitudes que se pretendían recibir por debajo de la meta esperada, enfocando a su vez de la disposición presupuestal para el otorgamiento de financiamientos	Expedientes de la coordinación de crédito FONAY. Expedientes de créditos otorgados vs solicitudes.
C2 Difusión de fondos, atención y canalizaciones realizadas	Porcentajes de personas atendidas canalizadas para obtener algún otro apoyo	Mide el porcentaje de personas que solicitan atención en las oficinas del FONAY en ferias del empleo o locales u otros eventos y que se les otorgan los servicios propios o son canalizadas a otras instituciones para obtener otros apoyos	$(\text{Número de personas atendidas canalizadas} / \text{Número de personas atendidas}) * 100$	Porcentaje Trimestral	Gestión Eficacia	2022	100	100	Número de Personas Atendidas Canalizadas	344	2265	13%	Se pretende canalizar a otras instancias gubernamentales a interesados que acudan a nuestras instalaciones y los servicios que ofrecemos no sean los adecuados para ellos, se realizó con éxito la atención de un total de 76 convenios o acuerdos de pago con acreedores morosos, para así contribuir al saneamiento de la cartera vencida de la institución se logró la liquidación	coordinación de crédito FONAY. Archivo de personas atendidas y canalizadas
C3 - Daciones en pago, castigos, convenios y condonaciones de adeudos previo estudio	Variación porcentual de beneficiarios con adeudos liquidados	Mide el pago normal de adeudos y por Daciones en pago, castigos, convenios y condonaciones de adeudos previo estudio	$((\text{Número de beneficiarios con adeudos liquidados hasta el trimestre actual} / \text{Número de beneficiarios con adeudos liquidados hasta el mismo trimestre del año anterior}) - 1) * 100$	Porcentaje Trimestral	Gestión Eficacia	2022	100	100	Número de Beneficiarios Con Adeudo Liquidados Hasta el Trimestre Actual	187	66	311%	Se pretende analizar el porcentaje real de personas que han realizado sus pagos como se pretende dentro de la calendarización anual de FONAY	Expedientes generales FONAY. Sistema evo y estados financieros, archivo de créditos liquidados.
C3 - Daciones en pago, castigos, convenios y condonaciones de adeudos previo estudio	Porcentaje de beneficiarios que registraron su pago a tiempo en el periodo	Mide el porcentaje de beneficiarios que pagaron en tiempo y forma su mensualidad correspondiente	$(\text{Número de beneficiarios que registraron su pago a tiempo en el periodo} / \text{Número de beneficiarios programados a depositar su pago en el periodo}) * 100$	Porcentaje Anual	Gestión Eficacia	2022	100	41	Número De Beneficiarios Con Adeudos Liquidados Hasta El Trimestre Actual	217	78	178%		Expedientes coordinación de administración FONAY. Archivos área de caja


LIC. NORMA PATRICIA SALAZAR BARRERO
DIRECTORA GENERAL


C.P. NORMA ALICIA SANCHEZ PLANTILLAS
COORDINADORA DE ADMINISTRACION

06-feb-25

Cuenta Pública 2024
FONDO DE FOMENTO INDUSTRIAL DEL ESTADO DE NAYARIT (FONAY)
 Indicadores de Postura Fiscal
 Del 1 de Enero al 31 de Diciembre de 2024
 (Cifras en pesos)

Concepto	Estimado/Aprobado	Devengado	Recaudado/Pagado
I. Ingresos Presupuestarios	9,920,928.71	10,222,447.07	10,222,447.07
1. Ingresos del Gobierno de la Entidad Federativa	9,920,928.71	10,222,447.07	10,222,447.07
2. Ingresos del Sector Paraestatal	0.00	0.00	0.00
II. Egresos Presupuestarios	9,920,925.00	8,990,070.53	8,990,070.53
3. Egresos del Gobierno de la Entidad Federativa	9,920,925.00	8,990,070.53	8,990,070.53
4. Egresos del Sector Paraestatal	0.00	0.00	0.00
III. Balance Presupuestario (Superávit o Déficit) (III = I - II)	3.71	1,232,376.54	1,232,376.54

Concepto	Estimado/Aprobado	Devengado	Recaudado/Pagado
III. Balance presupuestario (Superávit o Déficit)	3.71	1,232,376.54	1,232,376.54
IV. Intereses, Comisiones y Gastos de la Deuda	0.00	0.00	0.00
V. Balance Primario (Superávit o Déficit) (V= III + IV)	3.71	1,232,376.54	1,232,376.54

Concepto	Estimado/Aprobado	Devengado	Recaudado/Pagado
A. Financiamiento	0.00	0.00	0.00
B. Amortización de la deuda	0.00	0.00	0.00
C. Financiamiento Neto	0.00	0.00	0.00

LIC. NORMA PATRICIA SALAZAR BRIÑO
 DIRECTORA GENERAL

C.P. NORMA ALICIA SANCHEZ PLANTILLAS
 COORDINADORA DE ADMINISTRACION



FONDO DE FOMENTO INDUSTRIAL DEL ESTADO DE NAYARIT (FONAY)
ESTADO DE NAYARIT

Relación de Bienes que Componen su Patrimonio

Cuenta Pública de 2024

Al 31/12/2024

Usu: TERE

Rep: rptActivosConac2

Fecha y 06/feb/2025

hora de Impresión 12:46 p.m.

Código	Descripción del Bien	Valor en Libros
5110700003-1	ARCHIVERO	\$1,513.80
5110700003-10	ARCHIVERO	\$1,350.00
5110700003-11	ARCHIVERO	\$1,350.00
5110700003-12	ARCHIVERO	\$150.00
5110700003-13	ARCHIVERO	\$200.00
5110700003-14	ARCHIVERO	\$150.00
5110700003-15	ARCHIVERO	\$150.00
5110700003-16	ARCHIVERO	\$980.00
5110700003-17	ARCHIVERO	\$980.00
5110700003-18	ARCHIVERO	\$120.00
5110700003-19	ARCHIVERO	\$1,308.00
5110700003-2	ARCHIVERO	\$150.00
5110700003-20	ARCHIVERO	\$1,308.00
5110700003-21	ARCHIVERO	\$1,308.00
5110700003-22	ARCHIVERO	\$2,998.99
5110700003-23	ARCHIVERO	\$2,998.99
5110700003-24	ARCHIVERO	\$120.00
5110700003-25	ARCHIVERO	\$1,308.00
5110700003-26	ARCHIVERO	\$1,785.00
5110700003-27	ARCHIVERO	\$700.00
5110700003-28	ARCHIVERO	\$980.00
5110700003-29	ARCHIVERO	\$400.00
5110700003-3	ARCHIVERO	\$200.00
5110700003-30	ARCHIVERO	\$1,566.00
5110700003-31	ARCHIVERO	\$850.00
5110700003-32	ARCHIVERO	\$1,434.00



FONDO DE FOMENTO INDUSTRIAL DEL ESTADO DE NAYARIT (FONAY) ESTADO DE NAYARIT

Relación de Bienes que Componen su Patrimonio

Cuenta Pública de 2024

Al 31/12/2024

Usu: TERE

Rep: rptActivosConac2

Fecha y 06/feb/2025

hora de Impresión 12:46 p.m.

Código	Descripción del Bien	Valor en Libros
5110700003-4	ARCHIVERO	\$1,365.00
5110700003-5	ARCHIVERO	\$1,350.00
5110700003-6	ARCHIVERO	\$1,715.00
5110700003-7	ARCHIVERO	\$1,715.00
5110700003-8	ARCHIVERO	\$2,998.99
5110700003-9	ARCHIVERO	\$2,998.99
5110700004-1	ARCHIVERO DE MADERA	\$14,530.97
5110700005-1	ARCHIVERO DE METAL	\$874.00
5110700007-1	BANCA	\$388.70
5110700032-1	CREDENZA	\$400.00
5110700034-1	ESCRITORIO	\$1,652.00
5110700034-10	ESCRITORIO	\$200.00
5110700034-11	ESCRITORIO	\$208.80
5110700034-12	ESCRITORIO	\$110.00
5110700034-13	ESCRITORIO	\$200.00
5110700034-14	ESCRITORIO	\$220.00
5110700034-15	ESCRITORIO	\$845.25
5110700034-16	ESCRITORIO	\$1,840.00
5110700034-17	ESCRITORIO	\$845.25
5110700034-18	ESCRITORIO	\$200.00
5110700034-19	ESCRITORIO	\$100.00
5110700034-2	ESCRITORIO	\$200.00
5110700034-20	ESCRITORIO	\$845.25
5110700034-21	ESCRITORIO	\$600.00
5110700034-22	ESCRITORIO	\$1,485.00
5110700034-23	ESCRITORIO	\$1,840.00



FONDO DE FOMENTO INDUSTRIAL DEL ESTADO DE NAYARIT (FONAY)
ESTADO DE NAYARIT

Relación de Bienes que Componen su Patrimonio

Cuenta Pública de 2024

Al 31/12/2024

Usu: TERE

Rep: rptActivosConac2

Fecha y 06/feb/2025

hora de Impresión 12:46 p.m.

Código	Descripción del Bien	Valor en Libros
5110700034-24	ESCRITORIO	\$200.00
5110700034-25	ESCRITORIO	\$1,510.00
5110700034-26	ESCRITORIO	\$200.00
5110700034-27	ESCRITORIO	\$100.00
5110700034-28	ESCRITORIO	\$120.00
5110700034-29	ESCRITORIO	\$1,840.00
5110700034-3	ESCRITORIO	\$200.00
5110700034-30	ESCRITORIO	\$100.00
5110700034-31	ESCRITORIO	\$845.25
5110700034-32	ESCRITORIO	\$600.00
5110700034-33	ESCRITORIO	\$1,485.00
5110700034-34	ESCRITORIO	\$1,840.00
5110700034-35	ESCRITORIO	\$200.00
5110700034-36	ESCRITORIO	\$1,510.00
5110700034-37	ESCRITORIO	\$200.00
5110700034-38	ESCRITORIO	\$100.00
5110700034-39	ESCRITORIO	\$120.00
5110700034-4	ESCRITORIO	\$200.00
5110700034-40	ESCRITORIO	\$1,840.00
5110700034-41	ESCRITORIO	\$120.00
5110700034-5	ESCRITORIO	\$225.00
5110700034-6	ESCRITORIO	\$120.00
5110700034-7	ESCRITORIO	\$120.00
5110700034-8	ESCRITORIO	\$120.00
5110700034-9	ESCRITORIO	\$200.00
5110700037-1	ESTANTE	\$200.00



FONDO DE FOMENTO INDUSTRIAL DEL ESTADO DE NAYARIT (FONAY)
ESTADO DE NAYARIT

Relación de Bienes que Componen su Patrimonio

Cuenta Pública de 2024

Al 31/12/2024

Usu: TERE

Rep: rptActivosConac2

Fecha y 06/feb/2025

hora de Impresión 12:46 p.m.

Código	Descripción del Bien	Valor en Libros
5110700037-2	ESTANTE	\$350.00
5110700037-3	ESTANTE	\$250.00
5110700037-4	ESTANTE	\$200.00
5110700037-5	ESTANTE	\$350.00
5110700037-6	ESTANTE	\$250.00
5110700037-7	ESTANTE	\$850.00
5110700037-8	ESTANTE	\$1,566.00
5110700040-1	GABINETE LLAVES	\$50.00
5110700046-1	GAVETA PAPELERA	\$20.00
5110700046-2	GAVETA PAPELERA	\$20.00
5110700046-3	GAVETA PAPELERA	\$216.47
5110700048-1	LIBRERO	\$400.00
5110700048-2	LIBRERO	\$1,170.00
5110700048-3	LIBRERO	\$300.00
5110700048-4	LIBRERO	\$1,170.00
5110700052-1	MESA	\$460.00
5110700054-1	MESA AUXILIAR DE MADERA	\$320.00
5110700064-1	MESA DE JUNTAS DE MADERA	\$148.12
5110700064-2	MESA DE JUNTAS DE MADERA	\$148.12
5110700067-1	MESA DE TRABAJO DE MADERA	\$140.97
5110700067-2	MESA DE TRABAJO DE MADERA	\$140.97
5110700067-3	MESA DE TRABAJO DE MADERA	\$140.97
5110700067-4	MESA DE TRABAJO DE MADERA	\$140.97
5110700076-1	MESAS DE METAL	\$486.50
5110700094-1	SILLA	\$1,399.30
5110700094-2	SILLA	\$1,399.30

Handwritten signature



FONDO DE FOMENTO INDUSTRIAL DEL ESTADO DE NAYARIT (FONAY)
ESTADO DE NAYARIT

Relación de Bienes que Componen su Patrimonio

Cuenta Pública de 2024

Al 31/12/2024

Usu: TERE
Rep: rptActivosConac2

Fecha y hora de Impresión | 06/feb/2025
12:46 p.m.

Código	Descripción del Bien	Valor en Libros
5110700094-3	SILLA	\$2,309.30
5110700094-4	SILLA	\$172.50
5110700094-5	SILLA	\$617.24
5110700096-1	SILLA DE METAL	\$50.00
5110700096-10	SILLA DE METAL	\$29.21
5110700096-11	SILLA DE METAL	\$29.21
5110700096-12	SILLA DE METAL	\$29.21
5110700096-13	SILLA DE METAL	\$29.21
5110700096-14	SILLA DE METAL	\$29.21
5110700096-15	SILLA DE METAL	\$29.21
5110700096-16	SILLA DE METAL	\$29.21
5110700096-17	SILLA DE METAL	\$29.21
5110700096-18	SILLA DE METAL	\$61.87
5110700096-19	SILLA DE METAL	\$61.87
5110700096-2	SILLA DE METAL	\$29.21
5110700096-20	SILLA DE METAL	\$61.87
5110700096-21	SILLA DE METAL	\$61.87
5110700096-22	SILLA DE METAL	\$61.87
5110700096-23	SILLA DE METAL	\$61.87
5110700096-24	SILLA DE METAL	\$61.87
5110700096-25	SILLA DE METAL	\$61.87
5110700096-26	SILLA DE METAL	\$61.87
5110700096-27	SILLA DE METAL	\$61.87
5110700096-28	SILLA DE METAL	\$57.50
5110700096-29	SILLA DE METAL	\$57.50
5110700096-3	SILLA DE METAL	\$29.21



FONDO DE FOMENTO INDUSTRIAL DEL ESTADO DE NAYARIT (FONAY)
ESTADO DE NAYARIT

Relación de Bienes que Componen su Patrimonio

Cuenta Pública de 2024

Al 31/12/2024

Usr: TERE

Rep: rptActivosConac2

Fecha y 06/feb/2025

hora de Impresión 12:46 p.m.

Código	Descripción del Bien	Valor en Libros
5110700096-30	SILLA DE METAL	\$57.50
5110700096-31	SILLA DE METAL	\$57.50
5110700096-32	SILLA DE METAL	\$309.35
5110700096-33	SILLA DE METAL	\$139.30
5110700096-34	SILLA DE METAL	\$139.30
5110700096-35	SILLA DE METAL	\$139.30
5110700096-36	SILLA DE METAL	\$139.30
5110700096-37	SILLA DE METAL	\$61.87
5110700096-38	SILLA DE METAL	\$61.87
5110700096-39	SILLA DE METAL	\$172.50
5110700096-4	SILLA DE METAL	\$29.21
5110700096-40	SILLA DE METAL	\$50.00
5110700096-41	SILLA DE METAL	\$91.00
5110700096-5	SILLA DE METAL	\$29.21
5110700096-6	SILLA DE METAL	\$29.21
5110700096-7	SILLA DE METAL	\$29.21
5110700096-8	SILLA DE METAL	\$29.21
5110700096-9	SILLA DE METAL	\$29.21
5110700097-1	SILLA GIRATORIA	\$991.80
5110700097-10	SILLA GIRATORIA	\$824.25
5110700097-11	SILLA GIRATORIA	\$824.25
5110700097-12	SILLA GIRATORIA	\$824.25
5110700097-13	SILLA GIRATORIA	\$824.25
5110700097-14	SILLA GIRATORIA	\$824.25
5110700097-15	SILLA GIRATORIA	\$824.25
5110700097-16	SILLA GIRATORIA	\$824.25

Handwritten signature



FONDO DE FOMENTO INDUSTRIAL DEL ESTADO DE NAYARIT (FONAY)
ESTADO DE NAYARIT

Relación de Bienes que Componen su Patrimonio

Cuenta Pública de 2024

Al 31/12/2024

Usr: TERE
Rep: rptActivosConac2

Fecha y hora de Impresión | 06/feb/2025
12:46 p.m.

Código	Descripción del Bien	Valor en Libros
5110700097-17	SILLA GIRATORIA	\$824.25
5110700097-18	SILLA GIRATORIA	\$824.25
5110700097-19	SILLA GIRATORIA	\$1,899.00
5110700097-2	SILLA GIRATORIA	\$726.31
5110700097-3	SILLA GIRATORIA	\$824.25
5110700097-4	SILLA GIRATORIA	\$824.25
5110700097-5	SILLA GIRATORIA	\$824.25
5110700097-6	SILLA GIRATORIA	\$824.25
5110700097-7	SILLA GIRATORIA	\$824.25
5110700097-8	SILLA GIRATORIA	\$824.25
5110700097-9	SILLA GIRATORIA	\$824.25
5110700098-1	SILLA INFANTIL DE METAL	\$147.50
5110700098-10	SILLA INFANTIL DE METAL	\$1,189.30
5110700098-11	SILLA INFANTIL DE METAL	\$61.87
5110700098-12	SILLA INFANTIL DE METAL	\$61.87
5110700098-13	SILLA INFANTIL DE METAL	\$61.87
5110700098-14	SILLA INFANTIL DE METAL	\$61.87
5110700098-15	SILLA INFANTIL DE METAL	\$61.87
5110700098-16	SILLA INFANTIL DE METAL	\$61.87
5110700098-17	SILLA INFANTIL DE METAL	\$1,307.20
5110700098-18	SILLA INFANTIL DE METAL	\$57.50
5110700098-19	SILLA INFANTIL DE METAL	\$57.50
5110700098-2	SILLA INFANTIL DE METAL	\$147.50
5110700098-20	SILLA INFANTIL DE METAL	\$61.87
5110700098-21	SILLA INFANTIL DE METAL	\$61.87
5110700098-22	SILLA INFANTIL DE METAL	\$61.87

M &



FONDO DE FOMENTO INDUSTRIAL DEL ESTADO DE NAYARIT (FONAY) ESTADO DE NAYARIT

Relación de Bienes que Componen su Patrimonio

Cuenta Pública de 2024

Al 31/12/2024

Usu: TERE

Rep: rptActivosConac2

Fecha y 06/feb/2025

hora de Impresión 12:46 p.m.

Código	Descripción del Bien	Valor en Libros
5110700098-23	SILLA INFANTIL DE METAL	\$61.87
5110700098-24	SILLA INFANTIL DE METAL	\$61.87
5110700098-25	SILLA INFANTIL DE METAL	\$29.21
5110700098-26	SILLA INFANTIL DE METAL	\$61.87
5110700098-27	SILLA INFANTIL DE METAL	\$29.21
5110700098-28	SILLA INFANTIL DE METAL	\$61.87
5110700098-29	SILLA INFANTIL DE METAL	\$29.21
5110700098-3	SILLA INFANTIL DE METAL	\$839.30
5110700098-30	SILLA INFANTIL DE METAL	\$172.50
5110700098-31	SILLA INFANTIL DE METAL	\$839.30
5110700098-32	SILLA INFANTIL DE METAL	\$1,015.00
5110700098-33	SILLA INFANTIL DE METAL	\$29.21
5110700098-34	SILLA INFANTIL DE METAL	\$839.30
5110700098-4	SILLA INFANTIL DE METAL	\$61.87
5110700098-5	SILLA INFANTIL DE METAL	\$61.87
5110700098-6	SILLA INFANTIL DE METAL	\$61.87
5110700098-7	SILLA INFANTIL DE METAL	\$172.50
5110700098-8	SILLA INFANTIL DE METAL	\$1,189.30
5110700098-9	SILLA INFANTIL DE METAL	\$172.50
5110700101-1	SILLON	\$289.80
5110700116-2	AIRE ACONDICIONADOS, VENTILADORES, ENFRIADORES	\$14,744.01
5190800087-1	JUEGO SALA	\$2,765.00
5190800138-1	PIZARRONES Y ROTAFOLIOS	\$60.00
5640100001-2	SISTEMAS DE AIRE ACONDICIONADO, CALEFACCIÓN Y DE REFRIGERACIÓN INDUSTRIAL Y COMERCIAL	\$20,010.00
5110700007-2	BANCA	\$388.70
5110700007-3	BANCA	\$388.70



FONDO DE FOMENTO INDUSTRIAL DEL ESTADO DE NAYARIT (FONAY)
ESTADO DE NAYARIT

Relación de Bienes que Componen su Patrimonio

Cuenta Pública de 2024

Al 31/12/2024

Usu: TERE

Rep: rptActivosConac2

Fecha y 06/feb/2025

hora de Impresión 12:46 p.m.

Código	Descripción del Bien	Valor en Libros
5110700034-42	ESCRITORIO	\$293,146.83
5150000005-1	MAQUINA COMPUTADORA-ESTADISTICA-MINI-MICROPROGRAMADORA	\$7,500.00
5150000005-2	MAQUINA COMPUTADORA-ESTADISTICA-MINI-MICROPROGRAMADORA	\$940.00
5150300022-1	EQUIPO MULTIFUNCIONAL (IMPRIME, FAXEA, ESCANEA Y FOTOCOPIA)	\$4,700.00
5150300022-2	EQUIPO MULTIFUNCIONAL (IMPRIME, FAXEA, ESCANEA Y FOTOCOPIA)	\$4,700.00
5150300029-1	IMPRESORA	\$1,879.60
5150300029-2	IMPRESORA	\$1,293.52
5150300029-3	IMPRESORA	\$1,780.00
5150300029-4	IMPRESORA	\$1,345.60
5150300029-5	IMPRESORA	\$800.00
5150300049-1	LECTORA Y COPIADORA	\$635.00
5150300054-1	MICRO-COMPUTADORA	\$18,704.66
5150300055-1	MICROCOMPUTADORA PORTATIL	\$20,795.50
5150300058-1	MONITOR	\$1,950.40
5150300066-1	RUTEADOR	\$1,020.80
5150300066-10	RUTEADOR	\$5,000.00
5150300066-11	RUTEADOR	\$3,238.72
5150300066-12	RUTEADOR	\$3,620.90
5150300066-13	RUTEADOR	\$925.00
5150300066-14	RUTEADOR	\$763.00
5150300066-15	RUTEADOR	\$15,138.00
5150300066-16	RUTEADOR	\$5,523.56
5150300066-17	RUTEADOR	\$2,200.00
5150300066-18	RUTEADOR	\$4,000.00
5150300066-19	RUTEADOR	\$7,998.99
5150300066-2	RUTEADOR	\$6,936.80

Handwritten signature



FONDO DE FOMENTO INDUSTRIAL DEL ESTADO DE NAYARIT (FONAY)
ESTADO DE NAYARIT

Relación de Bienes que Componen su Patrimonio

Cuenta Pública de 2024

Al 31/12/2024

Usr: TERE

Rep: rptActivosConac2

Fecha y 06/feb/2025

hora de Impresión 12:46 p.m.

Código	Descripción del Bien	Valor en Libros
5150300066-20	RUTEADOR	\$5,670.00
5150300066-21	RUTEADOR	\$4,000.00
5150300066-22	RUTEADOR	\$4,627.00
5150300066-23	RUTEADOR	\$15,138.00
5150300066-24	RUTEADOR	\$3,000.00
5150300066-25	RUTEADOR	\$763.00
5150300066-26	RUTEADOR	\$4,000.00
5150300066-3	RUTEADOR	\$2,000.00
5150300066-4	RUTEADOR	\$2,250.00
5150300066-5	RUTEADOR	\$2,600.00
5150300066-6	RUTEADOR	\$3,000.00
5150300066-7	RUTEADOR	\$4,270.00
5150300066-8	RUTEADOR	\$2,200.00
5150300066-9	RUTEADOR	\$950.00
5150300074-1	SWITCH PARA REDES (EQUIPO DE CONECTIVIDAD)	\$862.50
5150300082-1	UNIDAD CENTRAL DE PROCESO (CPU)	\$9,925.00
5150300094-1	VIDEO-PROYECTOR MULTIMEDIA (CAÑON)	\$3,753.60
5150300095-1	DISCO DURO EXTERNO SEAGATE 4TB PORTATIL	\$488.00
5150300095-2	DISCO DURO EXTERNO SEAGATE 4TB PORTATIL	\$1,199.90
5150300095-3	DISCO DURO EXTERNO SEAGATE 4TB PORTATIL	\$878.00
5150300097-1	MOUSE (RATON) ACCESORIO DE COMPUTACION	\$56.00
5150300098-1	COMPUTADORA PORTATIL	\$15,104.01
5150300099-1	COMPUTADORA PERSONAL DE ESCRITORIO	\$11,000.00
5150300099-2	COMPUTADORA PERSONAL DE ESCRITORIO	\$11,000.00
5190300013-1	ESCALERA CONVER TIPO TIJERA	\$250.00
5190800032-1	CAFETERA	\$249.01



FONDO DE FOMENTO INDUSTRIAL DEL ESTADO DE NAYARIT (FONAY) ESTADO DE NAYARIT

Relación de Bienes que Componen su Patrimonio

Cuenta Pública de 2024

Al 31/12/2024

Usu: TERE

Rep: rptActivosConac2

Fecha y 06/feb/2025

hora de Impresión 12:46 p.m.

Código	Descripción del Bien	Valor en Libros
5190800046-1	CIZALLA O GUILLOTINA MANUAL (PARA OFICINA)	\$1,160.00
5190800046-2	CIZALLA O GUILLOTINA MANUAL (PARA OFICINA)	\$639.99
5190800046-3	CIZALLA O GUILLOTINA MANUAL (PARA OFICINA)	\$951.20
5190800063-1	ENFRIADOR Y CALENTADOR AGUA (PARA OFICINA)	\$1,559.21
5190800063-2	ENFRIADOR Y CALENTADOR AGUA (PARA OFICINA)	\$1,817.28
5190800106-1	MAQUINA ESCRIBIR ELECTRICA	\$3,033.00
5310100086-1	PROCESADOR DE DATOS MICROPAK	\$782.50
5310100086-2	PROCESADOR DE DATOS MICROPAK	\$101,616.00
5310100086-3	PROCESADOR DE DATOS MICROPAK	\$3,500.00
5310100086-4	PROCESADOR DE DATOS MICROPAK	\$2,000.00
5310100086-5	PROCESADOR DE DATOS MICROPAK	\$40,000.00
5310100086-6	PROCESADOR DE DATOS MICROPAK	\$782.50
5650200043-1	BASE PARA CAMARA DE VIDEO CON MONITOR CONTROLADOR	\$500.00
5650200055-1	CENTRAL TIPO TELEFONO	\$21,485.52
5650200177-1	TELEFONO FIJO SATELITAL	\$50.60
5650200177-10	TELEFONO FIJO SATELITAL	\$75.90
5650200177-11	TELEFONO FIJO SATELITAL	\$200.72
5650200177-12	TELEFONO FIJO SATELITAL	\$464.00
5650200177-13	TELEFONO FIJO SATELITAL	\$1,000.00
5650200177-14	TELEFONO FIJO SATELITAL	\$538.20
5650200177-15	TELEFONO FIJO SATELITAL	\$200.72
5650200177-16	TELEFONO FIJO SATELITAL	\$464.00
5650200177-17	TELEFONO FIJO SATELITAL	\$1,000.00
5650200177-18	TELEFONO FIJO SATELITAL	\$538.20
5650200177-19	TELEFONO FIJO SATELITAL	\$50.60
5650200177-2	TELEFONO FIJO SATELITAL	\$406.00



FONDO DE FOMENTO INDUSTRIAL DEL ESTADO DE NAYARIT (FONAY) ESTADO DE NAYARIT

Relación de Bienes que Componen su Patrimonio

Cuenta Pública de 2024

Al 31/12/2024

Usu: TERE

Rep: rptActivosConac2

Fecha y 06/feb/2025

hora de Impresión 12:46 p.m.

Código	Descripción del Bien	Valor en Libros
5650200177-20	TELEFONO FIJO SATELITAL	\$208.80
5650200177-21	TELEFONO FIJO SATELITAL	\$250.00
5650200177-22	TELEFONO FIJO SATELITAL	\$32.20
5650200177-3	TELEFONO FIJO SATELITAL	\$50.60
5650200177-4	TELEFONO FIJO SATELITAL	\$50.60
5650200177-5	TELEFONO FIJO SATELITAL	\$50.60
5650200177-6	TELEFONO FIJO SATELITAL	\$150.00
5650200177-7	TELEFONO FIJO SATELITAL	\$406.00
5650200177-8	TELEFONO FIJO SATELITAL	\$3,480.00
5650200177-9	TELEFONO FIJO SATELITAL	\$310.50
5650200178-1	TELEFONO INTERSECRETARIAL	\$206.50
5650200178-2	TELEFONO INTERSECRETARIAL	\$257.52
5650200178-3	TELEFONO INTERSECRETARIAL	\$2,923.20
5690100497-1	RELOJ	\$20.00
5690100497-2	RELOJ	\$7,789.50
5690100497-3	RELOJ	\$30.00
5190800001-1	ACONDICIONADOR AIRE	\$8,400.00
5190800001-2	ACONDICIONADOR AIRE	\$12,600.00
5230100021-1	CAMARA FOTOGRAFICA	\$2,499.00
5230100021-2	CAMARA FOTOGRAFICA	\$1,996.00
5230100021-3	CAMARA FOTOGRAFICA	\$950.00
5230100021-4	CAMARA FOTOGRAFICA	\$950.00
5410100018-2	CAMION PICK-UP	\$370,000.00
5410100027-2	CAMIONETA (GUAYIN, PANEL, ESTACAS-REDILAS)	\$459,900.00
5490100005-1	MOTOCICLETA	\$14,900.00
5490100005-2	MOTOCICLETA	\$14,900.00

m J



FONDO DE FOMENTO INDUSTRIAL DEL ESTADO DE NAYARIT (FONAY) ESTADO DE NAYARIT

Relación de Bienes que Componen su Patrimonio

Cuenta Pública de 2024

Al 31/12/2024

Usu: TERE

Rep: rptActivosConac2

Fecha y 06/feb/2025

hora de Impresión 12:46 p.m.

Código	Descripción del Bien	Valor en Libros
5490100005-3	MOTOCICLETA	\$14,900.00
5620600029-1	BOMBA CENTRIFUGA	\$1,448.64
5190800146-1	REFRIGERADOR (COCINA)	\$2,149.01
5190800173-1	VENTILADOR	\$239.40
5190800173-10	VENTILADOR	\$6,396.00
5190800173-2	VENTILADOR	\$239.40
5190800173-3	VENTILADOR	\$167.30
5190800173-4	VENTILADOR	\$200.00
5190800173-5	VENTILADOR	\$250.00
5190800173-6	VENTILADOR	\$100.00
5190800173-7	VENTILADOR	\$599.00
5190800173-8	VENTILADOR	\$279.01
5190800173-9	VENTILADOR	\$499.00
5190800175-1	DESPACHADOR DE AGUA	\$1,559.20
5190800175-2	DESPACHADOR DE AGUA	\$1,559.20
5640100001-1	SISTEMAS DE AIRE ACONDICIONADO, CALEFACCIÓN Y DE REFRIGERACIÓN INDUSTRIAL Y COMERCIAL	\$10,695.00
5640100001-3	SISTEMAS DE AIRE ACONDICIONADO, CALEFACCIÓN Y DE REFRIGERACIÓN INDUSTRIAL Y COMERCIAL	\$37,662.50
5640100001-4	SISTEMAS DE AIRE ACONDICIONADO, CALEFACCIÓN Y DE REFRIGERACIÓN INDUSTRIAL Y COMERCIAL	\$11,873.75
5640100001-5	SISTEMAS DE AIRE ACONDICIONADO, CALEFACCIÓN Y DE REFRIGERACIÓN INDUSTRIAL Y COMERCIAL	\$679.00
5650200176-1	TELEFONO CELULAR	\$16,499.00
5150300060-1	NO-BREAK	\$1,200.00
5150300060-10	NO-BREAK	\$80.00
5150300060-11	NO-BREAK	\$200.00
5150300060-12	NO-BREAK	\$800.00
5150300060-13	NO-BREAK	\$1,200.00
5150300060-14	NO-BREAK	\$119.85



FONDO DE FOMENTO INDUSTRIAL DEL ESTADO DE NAYARIT (FONAY) ESTADO DE NAYARIT

Relación de Bienes que Componen su Patrimonio

Cuenta Pública de 2024

Al 31/12/2024

Usu: TERE

Rep: rptActivosConac2

Fecha y 06/feb/2025

hora de Impresión 12:46 p.m.

Código	Descripción del Bien	Valor en Libros
5150300060-15	NO-BREAK	\$115.00
5150300060-16	NO-BREAK	\$120.00
5150300060-17	NO-BREAK	\$569.00
5150300060-18	NO-BREAK	\$1,350.00
5150300060-19	NO-BREAK	\$119.85
5150300060-2	NO-BREAK	\$150.00
5150300060-20	NO-BREAK	\$20.00
5150300060-21	NO-BREAK	\$800.00
5150300060-3	NO-BREAK	\$20.00
5150300060-4	NO-BREAK	\$100.00
5150300060-5	NO-BREAK	\$680.00
5150300060-6	NO-BREAK	\$800.00
5150300060-7	NO-BREAK	\$119.85
5150300060-8	NO-BREAK	\$150.00
5150300060-9	NO-BREAK	\$650.00
5660400075-1	REGULADOR CORRIENTE, VOLTAJE Y DE TENSION	\$350.00
5660400075-2	REGULADOR CORRIENTE, VOLTAJE Y DE TENSION	\$100.00
5660400075-3	REGULADOR CORRIENTE, VOLTAJE Y DE TENSION	\$350.00
5660400075-4	REGULADOR CORRIENTE, VOLTAJE Y DE TENSION	\$194.88
5660400084-1	TRANSFORMADOR DE CORRIENTE	\$154,287.45
5910100001-1	SOFTWARE	\$14,384.00
5910100001-10	SOFTWARE	\$8,145.29
5910100001-11	SOFTWARE	\$14,286.56
5910100001-2	SOFTWARE	\$14,384.00
5910100001-3	SOFTWARE	\$11,832.00
5910100001-4	SOFTWARE	\$7,563.20



FONDO DE FOMENTO INDUSTRIAL DEL ESTADO DE NAYARIT (FONAY)
ESTADO DE NAYARIT

Relación de Bienes que Componen su Patrimonio

Cuenta Pública de 2024

Al 31/12/2024

Usu: TERE

Rep: rptActivosConac2

Fecha y 06/feb/2025

hora de Impresión 12:46 p.m.

Código	Descripción del Bien	Valor en Libros
5910100001-6	SOFTWARE	\$7,041.20
5910100001-7	SOFTWARE	\$8,984.20
5910100001-8	SOFTWARE	\$8,984.20
5910100001-9	SOFTWARE	\$6,020.40
5970100001-1	LICENCIAS INFORMÁTICAS E INTELECTUALES	\$40,600.00
5970100001-2	LICENCIAS INFORMÁTICAS E INTELECTUALES	\$6,577.20
5970100001-3	LICENCIAS INFORMÁTICAS E INTELECTUALES	\$18,374.40

Número Total de Bienes: 371

Total de Valor Libros: \$2,216,678.09

FONDO DE FOMENTO INDUSTRIAL DEL ESTADO DE NAYARIT


Relación de Bienes Inmuebles que componen el Patrimonio

Cuenta Pública de 2024

Código	Descripción del Bien Inmueble	Valor en libros
	NO SE CUENTA CON BIENES INMUEBLES EN EL PRESENTE EJERCICIO	



LIC. NORMA PATRICIA SALAZAR BRIÑO
DIRECTORA GENERAL



C.P. NORMA ALICIA SANCHEZ PLANTILLAS
COORDINADORA DE ADMINISTRACION

**FONDO DE FOMENTO INDUSTRIAL DEL ESTADO DE
NAYARIT (FONAY)**

**RELACION DE ESQUEMAS BURSATILES Y
COBERTURAS FINANCIERAS**

(ARTICULO 46, ULTIMO PARRAFO LGCC)

NO APLICA



LIC. NORMA PATRICIA SALAZAR BRIÑO
DIRECTORA GENERAL



C.P. NORMA ALICIA SANCHEZ PLANTILLAS
COORDINADORA DE ADMINISTRACION

**FONDO DE FOMENTO INDUSTRIAL DEL ESTADO DE
NAYARIT (FONAY)**

**INFORMACION ADICIONAL QUE DISPONGAN OTRAS
LEYES**

NO APLICA



**LIC. NORMA PATRICIA SALAZAR BRIENO
DIRECTORA GENERAL**



**C.P. NORMA ALICIA SANCHEZ PLANTILLAS
COORDINADOR DE ADMINISTRACION**

FONDO DE FOMENTO INDUSTRIAL DEL ESTADO DE NAYARIT (FONAY) (a)
Estado de Situación Financiera Detallado - LDF
Al 31 de diciembre de 2024 y al 31 de Diciembre de 2023 (b)
(PESOS)

Concepto (c)	2024 (d)	31 de diciembre de 2023 (e)	Concepto (c)	2024 (d)	31 de diciembre de 2023 (e)
ACTIVO			PASIVO		
Activo Circulante			Pasivo Circulante		
a. Efectivo y Equivalentes (a=a1+a2+a3+a4+a5+a6+a7)	33,345,696.81	32,281,410.08	a. Cuentas por Pagar a Corto Plazo (a=a1+a2+a3+a4+a5+a6+a7+a8+a9)	3,868,497.15	4,130,741.17
a1) Efectivo	0.00	0.00	a1) Servicios Personales por Pagar a Corto Plazo	0.00	0.00
a2) Bancos/Tesorería	24,505,499.19	23,092,764.76	a2) Proveedores por Pagar a Corto Plazo	0.00	0.00
a3) Bancos/Dependencias y Otros	0.00	0.00	a3) Contratistas por Obras Públicas por Pagar a Corto Plazo	0.00	0.00
a4) Inversiones Temporales (Hasta 3 meses)	8,840,197.62	9,188,645.32	a4) Participaciones y Aportaciones por Pagar a Corto Plazo	0.00	0.00
a5) Fondos con Afectación Específica	0.00	0.00	a5) Transferencias Otorgadas por Pagar a Corto Plazo	0.00	0.00
a6) Depósitos de Fondos de Terceros en Garantía y/o Administración	0.00	0.00	a6) Intereses, Comisiones y Otros Gastos de la Deuda Pública por Pagar a Corto Plazo	0.00	0.00
a7) Otros Efectivos y Equivalentes	0.00	0.00	a7) Retenciones y Contribuciones por Pagar a Corto Plazo	3,868,497.15	4,130,741.17
b. Derechos a Recibir Efectivo o Equivalentes (b=b1+b2+b3+b4+b5+b6+b7)	1,886,874.10	1,832,893.80	a8) Devoluciones de la Ley de Ingresos por Pagar a Corto Plazo	0.00	0.00
b1) Inversiones Financieras de Corto Plazo	0.00	0.00	a9) Otras Cuentas por Pagar a Corto Plazo	0.00	0.00
b2) Cuentas por Cobrar a Corto Plazo	0.00	0.00	b. Documentos por Pagar a Corto Plazo (b=b1+b2+b3)	308.00	308.00
b3) Deudores Diversos por Cobrar a Corto Plazo	302,063.62	248,083.32	b1) Documentos Comerciales por Pagar a Corto Plazo	308.00	308.00
b4) Ingresos por Recuperar a Corto Plazo	0.00	0.00	b2) Documentos con Contratistas por Obras Públicas por Pagar a Corto Plazo	0.00	0.00
b5) Deudores por Anticipos de la Tesorería a Corto Plazo	0.00	0.00	b3) Otros Documentos por Pagar a Corto Plazo	0.00	0.00
b6) Préstamos Otorgados a Corto Plazo	1,584,810.48	1,584,810.48	c. Porción a Corto Plazo de la Deuda Pública a Largo Plazo (c=c1+c2)	0.00	0.00
b7) Otros Derechos a Recibir Efectivo o Equivalentes a Corto Plazo	0.00	0.00	c1) Porción a Corto Plazo de la Deuda Pública	0.00	0.00
c. Derechos a Recibir Bienes o Servicios (c=c1+c2+c3+c4+c5)	0.00	0.00	c2) Porción a Corto Plazo de Arrendamiento Financiero	0.00	0.00
c1) Anticipo a Proveedores por Adquisición de Bienes y Prestación de Servicios a Corto Plazo	0.00	0.00	d. Títulos y Valores a Corto Plazo	0.00	0.00
c2) Anticipo a Proveedores por Adquisición de Bienes Inmuebles y Muebles a Corto Plazo	0.00	0.00	e. Pasivos Diferidos a Corto Plazo (e=e1+e2+e3)	0.00	0.00
c3) Anticipo a Proveedores por Adquisición de Bienes Intangibles a Corto Plazo	0.00	0.00	e1) Ingresos Cobrados por Adelantado a Corto Plazo	0.00	0.00
c4) Anticipo a Contratistas por Obras Públicas a Corto Plazo	0.00	0.00	e2) Intereses Cobrados por Adelantado a Corto Plazo	0.00	0.00
c5) Otros Derechos a Recibir Bienes o Servicios a Corto Plazo	0.00	0.00	e3) Otros Pasivos Diferidos a Corto Plazo	0.00	0.00
d. Inventarios (d=d1+d2+d3+d4+d5)	0.00	0.00	f. Fondos y Bienes de Terceros en Garantía y/o Administración a Corto Plazo (f=f1+f2+f3+f4+f5+f6)	14,484,191.69	14,484,185.16
d1) Inventario de Mercancías para Venta	0.00	0.00	f1) Fondos en Garantía a Corto Plazo	0.00	0.00
d2) Inventario de Mercancías Terminadas	0.00	0.00	f2) Fondos en Administración a Corto Plazo	14,013,242.50	14,013,235.97
d3) Inventario de Mercancías en Proceso de Elaboración	0.00	0.00	f3) Fondos Contingentes a Corto Plazo	0.00	0.00
d4) Inventario de Materias Primas, Materiales y Suministros para Producción	0.00	0.00	f4) Fondos de Fideicomisos, Mandatos y Contratos Análogos a Corto Plazo	0.00	0.00
d5) Bienes en Tránsito	0.00	0.00	f5) Otros Fondos de Terceros en Garantía y/o Administración a Corto Plazo	470,949.19	470,949.19
e. Almacenes	0.00	0.00	f6) Valores y Bienes en Garantía a Corto Plazo	0.00	0.00
f. Estimación por Pérdida o Deterioro de Activos Circulantes (f=f1+f2)	0.00	0.00	g. Provisiones a Corto Plazo (g=g1+g2+g3)	0.00	0.00
f1) Estimaciones para Cuentas Incobrables por Derechos a Recibir Efectivo o Equivalentes	0.00	0.00	g1) Provisión para Demandas y Juicios a Corto Plazo	0.00	0.00
f2) Estimación por Deterioro de Inventarios	0.00	0.00	g2) Provisión para Contingencias a Corto Plazo	0.00	0.00
g. Otros Activos Circulantes (g=g1+g2+g3+g4)	1,602,500.39	1,602,500.39	g3) Otras Provisiones a Corto Plazo	0.00	0.00
g1) Valores en Garantía	1,392,500.39	1,392,500.39	h. Otros Pasivos a Corto Plazo (h=h1+h2+h3)	218,873.16	70,745.18
g2) Bienes en Garantía (excluye depósitos de fondos)	210,000.00	210,000.00	h1) Ingresos por Clasificar	63,378.53	13,378.53
g3) Bienes Derivados de Embargos, Decomisos, Aseguramientos y Dación en Pago	0.00	0.00	h2) Recaudación por Participar	0.00	0.00

Handwritten signature or initials in blue ink.

FONDO DE FOMENTO INDUSTRIAL DEL ESTADO DE NAYARIT (FONAY) (a)
 Estado de Situación Financiera Detallado - LDF
 Al 31 de diciembre de 2024 y al 31 de Diciembre de 2023 (b)
 (PESOS)

g4) Adquisición con Fondos de Terceros	0.00	0.00	h3) Otros Pasivos Circulantes	155,494.63	57,366.65
IA. Total de Activos Circulantes (IA = a + b + c + d + e + f + g)	36,835,071.30	35,716,804.27	IIA. Total de Pasivos Circulantes (IIA = a + b + c + d + e + f + g + h)	18,571,870.00	18,685,979.51
Activo No Circulante			Pasivo No Circulante		
a. Inversiones Financieras a Largo Plazo	0.00	0.00	a. Cuentas por Pagar a Largo Plazo	0.00	0.00
b. Derechos a Recibir Efectivo o Equivalentes a Largo Plazo	13,200.21	13,200.21	b. Documentos por Pagar a Largo Plazo	0.00	0.00
c. Bienes Inmuebles, Infraestructura y Construcciones en Proceso	0.00	0.00	c. Deuda Pública a Largo Plazo	0.00	0.00
d. Bienes Muebles	2,054,099.46	2,036,901.46	d. Pasivos Diferidos a Largo Plazo	0.00	0.00
e. Activos Intangibles	167,176.65	152,890.09	e. Fondos y Bienes de Terceros en Garantía y/o en Administración a Largo Plazo	1,392,500.39	1,392,500.39
f. Depreciación, Deterioro y Amortización Acumulada de Bienes	-583,152.68	-583,152.68	f. Provisiones a Largo Plazo	211,682.86	211,682.86
g. Activos Diferidos	0.00	0.00	IIB. Total de Pasivos No Circulantes (IIB = a + b + c + d + e + f)	1,604,183.25	1,604,183.25
h. Estimación por Pérdida o Deterioro de Activos no Circulantes	0.00	0.00	II. Total del Pasivo (II = IIA + IIB)	20,176,053.25	20,290,162.76
i. Otros Activos no Circulantes	0.00	0.00	HACIENDA PÚBLICA/PATRIMONIO		
IB. Total de Activos No Circulantes (IB = a + b + c + d + e + f + g + h + i)	1,651,323.64	1,619,839.08	IIIA. Hacienda Pública/Patrimonio Contribuido (IIIA = a + b + c)	15,079,377.68	15,079,377.68
I. Total del Activo (I = IA + IB)	38,486,394.94	37,336,643.35	a. Aportaciones	15,079,377.68	15,079,377.68
			b. Donaciones de Capital	0.00	0.00
			c. Actualización de la Hacienda Pública/Patrimonio	0.00	0.00
			IIIB. Hacienda Pública/Patrimonio Generado (IIIB = a + b + c + d + e)	3,230,964.01	1,967,102.91
			a. Resultados del Ejercicio (Ahorro/ Desahorro)	1,263,861.10	782,082.34
			b. Resultados de Ejercicios Anteriores	1,660,978.79	878,896.45
			c. Revalúos	306,124.12	306,124.12
			d. Reservas	0.00	0.00
			e. Rectificaciones de Resultados de Ejercicios Anteriores	0.00	0.00
			IIIC. Exceso o Insuficiencia en la Actualización de la Hacienda Pública/Patrimonio (IIIC=a+b)	0.00	0.00
			a. Resultado por Posición Monetaria	0.00	0.00
			b. Resultado por Tenencia de Activos no Monetarios	0.00	0.00
			III. Total Hacienda Pública/Patrimonio (III = IIIA + IIIB + IIIC)	18,310,341.69	17,046,480.59
			IV. Total del Pasivo y Hacienda Pública/Patrimonio (IV = II + III)	38,486,394.94	37,336,643.35

LIC. NORMA PATRICIA SALAZAR BRIÑO
 DIRECTORA GENERAL

NORMA ALICIA SANCHEZ PLANTILLAS
 COORDINADORA DE ADMINISTRACION

FONDO DE FOMENTO INDUSTRIAL DEL ESTADO DE NAYARIT (FONAY) (a)							
Informe Análítico de la Deuda Pública y Otros Pasivos - LDF							
Del 1 de Enero al 31 de Diciembre de 2024 (b)							
(PESOS)							
Denominación de la Deuda Pública y Otros Pasivos (c)	Saldo al 31 de diciembre de 2023 (d)	Disposiciones del Periodo (e)	Amortizaciones del Periodo (f)	Revaluaciones, Reclasificaciones y Otros Ajustes (g)	Saldo Final del Periodo (h) h=d+e-f+g	Pago de Intereses del Periodo (i)	Pago de Comisiones y demás costos asociados durante el Periodo (j)
1. Deuda Pública (1=A+B)	0.00	0.00	0.00	0.00	0.00	0.00	0.00
A. Corto Plazo (A=a1+a2+a3)	0.00	0.00	0.00	0.00	0.00	0.00	0.00
a1) Instituciones de Crédito	0.00	0.00	0.00	0.00	0.00	0.00	0.00
a2) Títulos y Valores	0.00	0.00	0.00	0.00	0.00	0.00	0.00
a3) Arrendamientos Financieros	0.00	0.00	0.00	0.00	0.00	0.00	0.00
B. Largo Plazo (B=b1+b2+b3)	0.00	0.00	0.00	0.00	0.00	0.00	0.00
b1) Instituciones de Crédito	0.00	0.00	0.00	0.00	0.00	0.00	0.00
b2) Títulos y Valores	0.00	0.00	0.00	0.00	0.00	0.00	0.00
b3) Arrendamientos Financieros	0.00	0.00	0.00	0.00	0.00	0.00	0.00
2. Otros Pasivos	20,290,162.76	0.00	0.00	0.00	20,176,053.25	0.00	0.00
3. Total de la Deuda Pública y Otros Pasivos	20,290,162.76	0.00	0.00	0.00	20,176,053.25	0.00	0.00
4. Deuda Contingente 1 (Informativo)	0.00	0.00	0.00	0.00	0.00	0.00	0.00
A. Deuda Contingente 1	0.00	0.00	0.00	0.00	0.00	0.00	0.00
B. Deuda Contingente 2	0.00	0.00	0.00	0.00	0.00	0.00	0.00
C. Deuda Contingente XX	0.00	0.00	0.00	0.00	0.00	0.00	0.00
5. Valor de Instrumentos Bono Cupón Cero 2 (Informativo)	0.00	0.00	0.00	0.00	0.00	0.00	0.00
A. Instrumento Bono Cupón Cero 1	0.00	0.00	0.00	0.00	0.00	0.00	0.00
B. Instrumento Bono Cupón Cero 2	0.00	0.00	0.00	0.00	0.00	0.00	0.00
C. Instrumento Bono Cupón Cero XX	0.00	0.00	0.00	0.00	0.00	0.00	0.00

1. Se refiere a cualquier Financiamiento sin fuente o garantía de pago definida, que sea asumida de manera solidaria o subsidiaria por las Entidades Federativas con sus Municipios, organismos descentralizados y empresas de participación estatal mayoritaria y fideicomisos, locales o municipales, y por los Municipios con sus respectivos organismos descentralizados y empresas de participación municipal mayoritaria.

2. Se refiere al valor del Bono Cupón Cero que respalda el pago de los créditos asociados al mismo (Activo).

Obligaciones a Corto Plazo (k)	Monto Contratado (l)	Plazo Pactado (m)	Tasa de Interés (n)	Comisiones y Costos Relacionados (o)	Tasa Efectiva (p)
6. Obligaciones a Corto Plazo (Informativo)	0.00	0.00	0.00	0.00	0.00
A. Crédito 1	0.00	0.00	0.00	0.00	0.00
B. Crédito 2	0.00	0.00	0.00	0.00	0.00
C. Crédito XX	0.00	0.00	0.00	0.00	0.00

LIC. NORMA PATRICIA SALAZAR BRIEÑO
DIRECTORA GENERAL

C.P. NORMA ALICIA SANCHEZ PLANTILLAS
COORDINADORA DE ADMINISTRACION

FONDO DE FOMENTO INDUSTRIAL DEL ESTADO DE NAYARIT (FONAY) (a)

Informe Analítico de Obligaciones Diferentes de Financiamientos – LDF

Del 1 de Enero al 31 de Diciembre de 2024 (b)

(PESOS)

Denominación de las Obligaciones Diferentes de Financiamiento	Fecha del Contrato	Fecha de Inicio de operación del proyecto	Fecha de vencimiento	Monto de la inversión pactado	Plazo pactado	Monto promedio mensual del pago de la contraprestación	Monto promedio mensual del pago de la contraprestación correspondiente al pago de inversión	Monto pagado de la inversión al 31 de Diciembre de 2024	Monto pagado de la inversión actualizado al 31 de Diciembre de 2024	Saldo pendiente por pagar de la inversión al 31 de Diciembre de 2024
(c)	(d)	(e)	(f)	(g)	(h)	(i)	(j)	(k)	(l)	(m = g - l)
A. Asociaciones Público Privadas (APP's) (A=a+b+c+d)	0.00	0.00	0.00	0.00	0.00	0.00	0.00	0.00	0.00	0.00
a) APP 1	0.00	0.00	0.00	0.00	0.00	0.00	0.00	0.00	0.00	0.00
b) APP 2	0.00	0.00	0.00	0.00	0.00	0.00	0.00	0.00	0.00	0.00
c) APP 3	0.00	0.00	0.00	0.00	0.00	0.00	0.00	0.00	0.00	0.00
d) APP XX	0.00	0.00	0.00	0.00	0.00	0.00	0.00	0.00	0.00	0.00
B. Otros Instrumentos (B=a+b+c+d)	0.00	0.00	0.00	0.00	0.00	0.00	0.00	0.00	0.00	0.00
a) Otro Instrumento 1	0.00	0.00	0.00	0.00	0.00	0.00	0.00	0.00	0.00	0.00
b) Otro Instrumento 2	0.00	0.00	0.00	0.00	0.00	0.00	0.00	0.00	0.00	0.00
c) Otro Instrumento 3	0.00	0.00	0.00	0.00	0.00	0.00	0.00	0.00	0.00	0.00
d) Otro Instrumento XX	0.00	0.00	0.00	0.00	0.00	0.00	0.00	0.00	0.00	0.00
C. Total de Obligaciones Diferentes de Financiamiento (C=A+B)	0.00	0.00	0.00	0.00	0.00	0.00	0.00	0.00	0.00	0.00

LIC. NORMA PATRICIA SALAZAR BRIEÑO
DIRECTORA GENERAL

C.P. NORMA ALICIA SANCHEZ PLANTILLAS
COORDINADORA DE ADMINISTRACION

FONDO DE FOMENTO INDUSTRIAL DEL ESTADO DE NAYARIT (FONAY) (a)
Balance Presupuestario - LDF
Del 1 de Enero al 31 de Diciembre de 2024 (b)
(PESOS)

Concepto (c)	Estimado/ Aprobado (d)	Devengado	Recaudado/ Pagado
A. Ingresos Totales (A = A1+A2+A3)	9,920,928.71	10,222,447.07	10,222,447.07
A1. Ingresos de Libre Disposición	9,920,928.71	10,222,447.07	10,222,447.07
A2. Transferencias Federales Etiquetadas			
A3. Financiamiento Neto	0.00	0.00	0.00
B. Egresos Presupuestarios¹ (B = B1+B2)	9,920,925.00	8,990,070.53	8,990,070.53
B1. Gasto No Etiquetado (sin incluir Amortización de la Deuda Pública)	9,920,925.00	8,990,070.53	8,990,070.53
B2. Gasto Etiquetado (sin incluir Amortización de la Deuda Pública)			
C. Remanentes del Ejercicio Anterior (C = C1 + C2)	0.00	0.00	0.00
C1. Remanentes de Ingresos de Libre Disposición aplicados en el periodo	0.00	0.00	0.00
C2. Remanentes de Transferencias Federales Etiquetadas aplicados en el periodo	0.00	0.00	0.00
I. Balance Presupuestario (I = A - B + C)	3.71	1,232,376.54	1,232,376.54
II. Balance Presupuestario sin Financiamiento Neto (II = I - A3)	3.71	1,232,376.54	1,232,376.54
III. Balance Presupuestario sin Financiamiento Neto y sin Remanentes del Ejercicio Anterior (III= II - C)	3.71	1,232,376.54	1,232,376.54

Concepto	Aprobado	Devengado	Pagado
E. Intereses, Comisiones y Gastos de la Deuda (E = E1+E2)	0.00	0.00	0.00
E1. Intereses, Comisiones y Gastos de la Deuda con Gasto No Etiquetado	0.00	0.00	0.00
E2. Intereses, Comisiones y Gastos de la Deuda con Gasto Etiquetado	0.00	0.00	0.00
IV. Balance Primario (IV = III + E)	3.71	1,232,376.54	1,232,376.54

Concepto	Estimado/ Aprobado	Devengado	Recaudado/ Pagado
F. Financiamiento (F = F1 + F2)	0.00	0.00	0.00
F1. Financiamiento con Fuente de Pago de Ingresos de Libre Disposición	0.00	0.00	0.00
F2. Financiamiento con Fuente de Pago de Transferencias Federales Etiquetadas	0.00	0.00	0.00
G. Amortización de la Deuda (G = G1 + G2)	0.00	0.00	0.00
G1. Amortización de la Deuda Pública con Gasto No Etiquetado	0.00	0.00	0.00
G2. Amortización de la Deuda Pública con Gasto Etiquetado	0.00	0.00	0.00
A3. Financiamiento Neto (A3 = F - G)	0.00	0.00	0.00

Concepto	Estimado/ Aprobado	Devengado	Recaudado/ Pagado
A1. Ingresos de Libre Disposición	9,920,928.71	10,222,447.07	10,222,447.07
A3.1 Financiamiento Neto con Fuente de Pago de Ingresos de Libre Disposición (A3.1 = F1 - G1)	0.00	0.00	0.00
F1. Financiamiento con Fuente de Pago de Ingresos de Libre Disposición	0.00	0.00	0.00
G1. Amortización de la Deuda Pública con Gasto No Etiquetado	0.00	0.00	0.00
B1. Gasto No Etiquetado (sin incluir Amortización de la Deuda Pública)	9,920,925.00	8,990,070.53	8,990,070.53
C1. Remanentes de Ingresos de Libre Disposición aplicados en el periodo	0.00	0.00	0.00
V. Balance Presupuestario de Recursos Disponibles (V = A1 + A3.1 - B1 + C1)	3.71	1,232,376.54	1,232,376.54
VI. Balance Presupuestario de Recursos Disponibles sin Financiamiento Neto (VI = V - A3.1)	3.71	1,232,376.54	1,232,376.54

m d

Concepto	Estimado/ Aprobado	Devengado	Recaudado/ Pagado
A2. Transferencias Federales Etiquetadas	0.00	0.00	0.00
A3.2 Financiamiento Neto con Fuente de Pago de Transferencias Federales Etiquetadas (A3.2 = F2 - G2)	0.00	0.00	0.00
F2. Financiamiento con Fuente de Pago de Transferencias Federales Etiquetadas	0.00	0.00	0.00
G2. Amortización de la Deuda Pública con Gasto Etiquetado	0.00	0.00	0.00
B2. Gasto Etiquetado (sin incluir Amortización de la Deuda Pública)	0.00	0.00	0.00
C2. Remanentes de Transferencias Federales Etiquetadas aplicados en el periodo	0.00	0.00	0.00
VII. Balance Presupuestario de Recursos Etiquetados (VII = A2 + A3.2 - B2 + C2)	0.00	0.00	0.00
VIII. Balance Presupuestario de Recursos Etiquetados sin Financiamiento Neto (VIII = VII - A3.2)	0.00	0.00	0.00

LIC. NORMA PATRICIA SALAZAR BRIÑO
DIRECTORA GENERAL

C.P. NORMA ALICIA SANCHEZ PLANTILLAS
COORDINADORA DE ADMINISTRACION

FONDO DE FOMENTO INDUSTRIAL DEL ESTADO DE NAYARIT (FONAY) (a)

Estado Analítico de Ingresos Detallado - LDF

Del 1 de Enero al 31 de Diciembre de 2024 (b)

(PESOS)

Concepto (c)	Ingreso					Diferencia (e)
	Estimado (d)	Ampliaciones/ (Reducciones)	Modificado	Devengado	Recaudado	
Ingresos de Libre Disposición						
A. Impuestos	0.00	0.00	0.00	0.00	0.00	0.00
B. Cuotas y Aportaciones de Seguridad Social	0.00	0.00	0.00	0.00	0.00	0.00
C. Contribuciones de Mejoras	0.00	0.00	0.00	0.00	0.00	0.00
D. Derechos	0.00	0.00	0.00	0.00	0.00	0.00
E. Productos	0.00	0.00	0.00	0.00	0.00	0.00
F. Aprovechamientos	0.00	0.00	0.00	0.00	0.00	0.00
G. Ingresos por Ventas de Bienes y Prestación Servicios	9,920,928.71	1,221,123.00	11,142,051.71	10,222,447.07	10,222,447.07	301,518.36
H. Participaciones (H=h1+h2+h3+h4+h5+h6+h7+h8+h9+h10+h11)	0.00	0.00	0.00	0.00	0.00	0.00
h1) Fondo General de Participaciones	0.00	0.00	0.00	0.00	0.00	0.00
h2) Fondo de Fomento Municipal	0.00	0.00	0.00	0.00	0.00	0.00
h3) Fondo de Fiscalización y Recaudación	0.00	0.00	0.00	0.00	0.00	0.00
h4) Fondo de Compensación	0.00	0.00	0.00	0.00	0.00	0.00
h5) Fondo de Extracción de Hidrocarburos	0.00	0.00	0.00	0.00	0.00	0.00
h6) Impuesto Especial Sobre Producción y Servicios	0.00	0.00	0.00	0.00	0.00	0.00
h7) 0.136% de la Recaudación Federal Participable	0.00	0.00	0.00	0.00	0.00	0.00
h8) 3.17% Sobre Extracción de Petróleo	0.00	0.00	0.00	0.00	0.00	0.00
h9) Gasolinas y Diésel	0.00	0.00	0.00	0.00	0.00	0.00
h10) Fondo del Impuesto Sobre la Renta	0.00	0.00	0.00	0.00	0.00	0.00
h11) Fondo de Estabilización de los Ingresos de las Entidades Federativas	0.00	0.00	0.00	0.00	0.00	0.00
I. Incentivos Derivados de la Colaboración Fiscal (I=i1+i2+i3+i4+i5)	0.00	0.00	0.00	0.00	0.00	0.00
i1) Tenencia o Uso de Vehículos	0.00	0.00	0.00	0.00	0.00	0.00
i2) Fondo de Compensación ISAN	0.00	0.00	0.00	0.00	0.00	0.00
i3) Impuesto Sobre Automóviles Nuevos	0.00	0.00	0.00	0.00	0.00	0.00
i4) Fondo de Compensación de Repecos-Intermedios	0.00	0.00	0.00	0.00	0.00	0.00
i5) Otros Incentivos Económicos	0.00	0.00	0.00	0.00	0.00	0.00
J. Transferencias y Asignaciones	0.00	0.00	0.00	0.00	0.00	0.00

FONDO DE FOMENTO INDUSTRIAL DEL ESTADO DE NAYARIT (FONAY) (a)

Estado Analítico de Ingresos Detallado - LDF

Del 1 de Enero al 31 de Diciembre de 2024 (b)

(PESOS)

Concepto (c)	Ingreso					Diferencia (e)
	Estimado (d)	Ampliaciones/ (Reducciones)	Modificado	Devengado	Recaudado	
K. Convenios	0.00	0.00	0.00	0.00	0.00	0.00
k1) Otros Convenios y Subsidios	0.00	0.00	0.00	0.00	0.00	0.00
L. Otros Ingresos de Libre Disposición (L=I1+I2)	0.00	0.00	0.00	0.00	0.00	0.00
I1) Participaciones en Ingresos Locales	0.00	0.00	0.00	0.00	0.00	0.00
I2) Otros Ingresos de Libre Disposición	0.00	0.00	0.00	0.00	0.00	0.00
I. Total de Ingresos de Libre Disposición (I=A+B+C+D+E+F+G+H+I+J+K+L)	9,920,928.71	1,221,123.00	11,142,051.71	10,222,447.07	10,222,447.07	301,518.36
Ingresos Excedentes de Ingresos de Libre Disposición						
Transferencias Federales Etiquetadas						
A. Aportaciones (A=a1+a2+a3+a4+a5+a6+a7+a8)	0.00	0.00	0.00	0.00	0.00	0.00
a1) Fondo de Aportaciones para la Nómina Educativa y Gasto Operativo	0.00	0.00	0.00	0.00	0.00	0.00
a2) Fondo de Aportaciones para los Servicios de Salud	0.00	0.00	0.00	0.00	0.00	0.00
a3) Fondo de Aportaciones para la Infraestructura Social	0.00	0.00	0.00	0.00	0.00	0.00
a4) Fondo de Aportaciones para el Fortalecimiento de los Municipios y de las Demarcaciones Territoriales del Distrito Federal	0.00	0.00	0.00	0.00	0.00	0.00
a5) Fondo de Aportaciones Múltiples	0.00	0.00	0.00	0.00	0.00	0.00
a6) Fondo de Aportaciones para la Educación Tecnológica y de Adultos	0.00	0.00	0.00	0.00	0.00	0.00
a7) Fondo de Aportaciones para la Seguridad Pública de los Estados y del Distrito Federal	0.00	0.00	0.00	0.00	0.00	0.00
a8) Fondo de Aportaciones para el Fortalecimiento de las Entidades Federativas	0.00	0.00	0.00	0.00	0.00	0.00
B. Convenios (B=b1+b2+b3+b4)	0.00	0.00	0.00	0.00	0.00	0.00
b1) Convenios de Protección Social en Salud	0.00	0.00	0.00	0.00	0.00	0.00
b2) Convenios de Descentralización	0.00	0.00	0.00	0.00	0.00	0.00
b3) Convenios de Reasignación	0.00	0.00	0.00	0.00	0.00	0.00

Handwritten marks: a blue checkmark and a blue signature.

FONDO DE FOMENTO INDUSTRIAL DEL ESTADO DE NAYARIT (FONAY) (a)

Estado Analítico de Ingresos Detallado - LDF

Del 1 de Enero al 31 de Diciembre de 2024 (b)

(PESOS)

Concepto (c)	Ingreso					Diferencia (e)
	Estimado (d)	Ampliaciones/ (Reducciones)	Modificado	Devengado	Recaudado	
b4) Otros Convenios y Subsidios	0.00	0.00	0.00	0.00	0.00	0.00
C. Fondos Distintos de Aportaciones (C=c1+c2)	0.00	0.00	0.00	0.00	0.00	0.00
c1) Fondo para Entidades Federativas y Municipios Productores de Hidrocarburos	0.00	0.00	0.00	0.00	0.00	0.00
c2) Fondo Minero	0.00	0.00	0.00	0.00	0.00	0.00
D. Transferencias, Asignaciones, Subsidios y Subvenciones, y Pensiones y Jubilaciones	0.00	0.00	0.00	0.00	0.00	0.00
E. Otras Transferencias Federales Etiquetadas	0.00	0.00	0.00	0.00	0.00	0.00
II. Total de Transferencias Federales Etiquetadas (II = A + B + C + D + E)	0.00	0.00	0.00	0.00	0.00	0.00
III. Ingresos Derivados de Financiamientos (III = A)	0.00	0.00	0.00	0.00	0.00	0.00
A. Ingresos Derivados de Financiamientos	0.00	0.00	0.00	0.00	0.00	0.00
IV. Total de Ingresos (IV = I + II + III)	9,920,928.71	1,221,123.00	11,142,051.71	10,222,447.07	10,222,447.07	301,518.36
Datos Informativos						
1. Ingresos Derivados de Financiamientos con Fuente de Pago de Ingresos de Libre Disposición	0.00	0.00	0.00	0.00	0.00	0.00
2. Ingresos Derivados de Financiamientos con Fuente de Pago de Transferencias Federales Etiquetadas	0.00	0.00	0.00	0.00	0.00	0.00
3. Ingresos Derivados de Financiamientos (3 = 1 + 2)	0.00	0.00	0.00	0.00	0.00	0.00

LIC. NORMA PATRICIA SALAZAR BRIEÑO
DIRECTORA GENERAL

C.P. NORMA ALICIA SANCHEZ PLANTILLAS
COORDINADORA DE ADMINISTRACION

FONDO DE FOMENTO INDUSTRIAL DEL ESTADO DE NAYARIT (FONAY) (a)
 Estado Analítico del Ejercicio del Presupuesto de Egresos Detallado - LDF
 Clasificación por Objeto del Gasto (Capítulo y Concepto)
 Del 1 de Enero al 31 de Diciembre de 2024 (b)
 (PESOS)

Concepto (c)	Egresos					Subejercicio (e)
	Aprobado (d)	Ampliaciones/ (Reducciones)	Modificado	Devengado	Pagado	
I. Gasto No Etiquetado (I=A+B+C+D+E+F+G+H+I)	9,920,925	1,221,123	11,142,048	8,990,071	8,990,071	2,151,977
A. Servicios Personales (A=a1+a2+a3+a4+a5+a6+a7)	7,042,200	1,536,123	8,578,323	7,266,884	7,266,884	1,311,439
a1) Remuneraciones al Personal de Carácter Permanente	2,825,700	1,305,500	4,131,200	3,918,969	3,918,969	212,231
a2) Remuneraciones al Personal de Carácter Transitorio	126,750	20,000	146,750	52,024	52,024	94,726
a3) Remuneraciones Adicionales y Especiales	1,428,000	431,123	1,859,123	1,690,459	1,690,459	168,664
a4) Seguridad Social	1,323,000	99,500	1,422,500	1,087,641	1,087,641	334,859
a5) Otras Prestaciones Sociales y Económicas	1,307,250	-300,000	1,007,250	517,791	517,791	489,459
a6) Previsiones	31,500	-20,000	11,500	0	0	11,500
a7) Pago de Estímulos a Servidores Públicos	0.00	0.00	0.00	0.00	0.00	0.00
B. Materiales y Suministros (B=b1+b2+b3+b4+b5+b6+b7+b8+b9)	661,950.00	-163,000.00	498,950.00	368,327.49	368,327.49	130,622.51
b1) Materiales de Administración, Emisión de Documentos y Artículos Oficiales	221,550.00	-28,000.00	193,550.00	108,859.77	108,859.77	84,690.23
b2) Alimentos y Utensilios	15,750.00	0.00	15,750.00	0.00	0.00	15,750.00
b3) Materias Primas y Materiales de Producción y Comercialización			0.00			0.00
b4) Materiales y Artículos de Construcción y de Reparación	19,350.00	-10,000.00	9,350.00	454.42	454.42	8,895.58
b5) Productos Químicos, Farmacéuticos y de Laboratorio	1,050.00	0.00	1,050.00	0.00	0.00	1,050.00
b6) Combustibles, Lubricantes y Aditivos	315,000.00	-50,000.00	265,000.00	251,500.00	251,500.00	13,500.00
b7) Vestuario, Blancos, Prendas de Protección y Artículos Deportivos	21,000.00	-20,000.00	1,000.00	0.00	0.00	1,000.00
b8) Materiales y Suministros Para Seguridad			0.00			0.00
b9) Herramientas, Refacciones y Accesorios Menores	68,250.00	-55,000.00	13,250.00	7,513.30	7,513.30	5,736.70
C. Servicios Generales (C=c1+c2+c3+c4+c5+c6+c7+c8+c9)	1,941,150.00	-152,000.00	1,789,150.00	1,323,374.87	1,323,374.87	465,775.13
c1) Servicios Básicos	141,750.00	-32,000.00	109,750.00	92,582.85	92,582.85	17,167.15
c2) Servicios de Arrendamiento	501,900.00	-50,000.00	451,900.00	431,521.71	431,521.71	20,378.29
c3) Servicios Profesionales, Científicos, Técnicos y Otros Servicios	388,500.00	-167,000.00	221,500.00	104,415.83	104,415.83	117,084.17
c4) Servicios Financieros, Bancarios y Comerciales	169,050.00	0.00	169,050.00	71,380.67	71,380.67	97,669.33
c5) Servicios de Instalación, Reparación, Mantenimiento y Conservación	225,750.00	95,000.00	320,750.00	302,342.82	302,342.82	18,407.18
c6) Servicios de Comunicación Social y Publicidad	5,250.00	0.00	5,250.00	0.00	0.00	5,250.00
c7) Servicios de Traslado y Viáticos	183,750.00	-25,000.00	158,750.00	48,089.96	48,089.96	110,660.04
c8) Servicios Oficiales	20,700.00	20,000.00	40,700.00	30,711.78	30,711.78	9,988.22
c9) Otros Servicios Generales	304,500.00	7,000.00	311,500.00	242,329.25	242,329.25	69,170.75
D. Transferencias, Asignaciones, Subsidios y Otras Ayudas (D=d1+d2+d3+d4+d5+d6+d7+d8+d9)	0.00	0.00	0.00	0.00	0.00	0.00
d1) Transferencias Internas y Asignaciones al Sector Público	0.00	0.00	0.00	0.00	0.00	0.00
d2) Transferencias al Resto del Sector Público	0.00	0.00	0.00	0.00	0.00	0.00
d3) Subsidios y Subvenciones	0.00	0.00	0.00	0.00	0.00	0.00
d4) Ayudas Sociales	0.00	0.00	0.00	0.00	0.00	0.00
d5) Pensiones y Jubilaciones	0.00	0.00	0.00	0.00	0.00	0.00
d6) Transferencias a Fideicomisos, Mandatos y Otros Análogos	0.00	0.00	0.00	0.00	0.00	0.00
d7) Transferencias a la Seguridad Social	0.00	0.00	0.00	0.00	0.00	0.00
d8) Donativos	0.00	0.00	0.00	0.00	0.00	0.00
d9) Transferencias al Exterior	0.00	0.00	0.00	0.00	0.00	0.00
E. Bienes Muebles, Inmuebles e Intangibles (E=e1+e2+e3+e4+e5+e6+e7+e8+e9)	275,625.00	0.00	275,625.00	31,484.56	31,484.56	244,140.44
e1) Mobiliario y Equipo de Administración	149,625.00	0.00	149,625.00	17,198.00	17,198.00	132,427.00

m *★*

FONDO DE FOMENTO INDUSTRIAL DEL ESTADO DE NAYARIT (FONAY) (a)
Estado Analtico del Ejercicio del Presupuesto de Egresos Detallado - LDF
Clasificación por Objeto del Gasto (Capítulo y Concepto)
Del 1 de Enero al 31 de Diciembre de 2024 (b)
(PESOS)

Concepto (c)	Egresos					Subejercicio (e)
	Aprobado (d)	Ampliaciones/ (Reducciones)	Modificado	Devengado	Pagado	
e2) Mobiliario y Equipo Educativo y Recreativo	0.00	0.00	0.00	0.00	0.00	0.00
e3) Equipo e Instrumental Médico y de Laboratorio	0.00	0.00	0.00	0.00	0.00	0.00
e4) Vehículos y Equipo de Transporte	0.00	0.00	0.00	0.00	0.00	0.00
e5) Equipo de Defensa y Seguridad	0.00	0.00	0.00	0.00	0.00	0.00
e6) Maquinaria, Otros Equipos y Herramientas	0.00	0.00	0.00	0.00	0.00	0.00
e7) Activos Biológicos	0.00	0.00	0.00	0.00	0.00	0.00
e8) Bienes Inmuebles	0.00	0.00	0.00	0.00	0.00	0.00
e9) Activos Intangibles	0.00	0.00	0.00	0.00	0.00	0.00
F. Inversión Pública (F=f1+f2+f3)	126,000.00	0.00	126,000.00	14,286.56	14,286.56	111,713.44
f1) Obra Pública en Bienes de Dominio Público	0.00	0.00	0.00	0.00	0.00	0.00
f2) Obra Pública en Bienes Propios	0.00	0.00	0.00	0.00	0.00	0.00
f3) Proyectos Productivos y Acciones de Fomento	0.00	0.00	0.00	0.00	0.00	0.00
G. Inversiones Financieras y Otras Provisiones (G=g1+g2+g3+g4+g5+g6+g7)	0.00	0.00	0.00	0.00	0.00	0.00
g1) Inversiones Para el Fomento de Actividades Productivas	0.00	0.00	0.00	0.00	0.00	0.00
g2) Acciones y Participaciones de Capital	0.00	0.00	0.00	0.00	0.00	0.00
g3) Compra de Títulos y Valores	0.00	0.00	0.00	0.00	0.00	0.00
g4) Concesión de Préstamos	0.00	0.00	0.00	0.00	0.00	0.00
g5) Inversiones en Fideicomisos, Mandatos y Otros Análogos	0.00	0.00	0.00	0.00	0.00	0.00
Fideicomiso de Desastres Naturales (Informativo)	0.00	0.00	0.00	0.00	0.00	0.00
g6) Otras Inversiones Financieras	0.00	0.00	0.00	0.00	0.00	0.00
g7) Provisiones para Contingencias y Otras Erogaciones Especiales	0.00	0.00	0.00	0.00	0.00	0.00
H. Participaciones y Aportaciones (H=h1+h2+h3)	0.00	0.00	0.00	0.00	0.00	0.00
h1) Participaciones	0.00	0.00	0.00	0.00	0.00	0.00
h2) Aportaciones	0.00	0.00	0.00	0.00	0.00	0.00
h3) Convenios	0.00	0.00	0.00	0.00	0.00	0.00
I. Deuda Pública (I=i1+i2+i3+i4+i5+i6+i7)	0.00	0.00	0.00	0.00	0.00	0.00
i1) Amortización de la Deuda Pública	0.00	0.00	0.00	0.00	0.00	0.00
i2) Intereses de la Deuda Pública	0.00	0.00	0.00	0.00	0.00	0.00
i3) Comisiones de la Deuda Pública	0.00	0.00	0.00	0.00	0.00	0.00
i4) Gastos de la Deuda Pública	0.00	0.00	0.00	0.00	0.00	0.00
i5) Costo por Coberturas	0.00	0.00	0.00	0.00	0.00	0.00
i6) Apoyos Financieros	0.00	0.00	0.00	0.00	0.00	0.00
i7) Adeudos de Ejercicios Fiscales Anteriores (ADEFAS)	0.00	0.00	0.00	0.00	0.00	0.00
II. Gasto Etiquetado (II=A+B+C+D+E+F+G+H+I)	0.00	0.00	0.00	0.00	0.00	0.00
A. Servicios Personales (A=a1+a2+a3+a4+a5+a6+a7)	0.00	0.00	0.00	0.00	0.00	0.00
a1) Remuneraciones al Personal de Carácter Permanente	0.00	0.00	0.00	0.00	0.00	0.00
a2) Remuneraciones al Personal de Carácter Transitorio	0.00	0.00	0.00	0.00	0.00	0.00
a3) Remuneraciones Adicionales y Especiales	0.00	0.00	0.00	0.00	0.00	0.00
a4) Seguridad Social	0.00	0.00	0.00	0.00	0.00	0.00
a5) Otras Prestaciones Sociales y Económicas	0.00	0.00	0.00	0.00	0.00	0.00
a6) Previsiones	0.00	0.00	0.00	0.00	0.00	0.00
a7) Pago de Estímulos a Servidores Públicos	0.00	0.00	0.00	0.00	0.00	0.00

no 2

FONDO DE FOMENTO INDUSTRIAL DEL ESTADO DE NAYARIT (FONAY) (a)
Estado Analítico del Ejercicio del Presupuesto de Egresos Detallado - LDF
Clasificación por Objeto del Gasto (Capítulo y Concepto)
Del 1 de Enero al 31 de Diciembre de 2024 (b)
(PESOS)

Concepto (c)	Egresos					Subejercicio (e)
	Aprobado (d)	Ampliaciones/ (Reducciones)	Modificado	Devengado	Pagado	
B. Materiales y Suministros (B=b1+b2+b3+b4+b5+b6+b7+b8+b9)	0.00	0.00	0.00	0.00	0.00	0.00
b1) Materiales de Administración, Emisión de Documentos y Artículos Oficiales	0.00	0.00	0.00	0.00	0.00	0.00
b2) Alimentos y Utensilios	0.00	0.00	0.00	0.00	0.00	0.00
b3) Materias Primas y Materiales de Producción y Comercialización	0.00	0.00	0.00	0.00	0.00	0.00
b4) Materiales y Artículos de Construcción y de Reparación	0.00	0.00	0.00	0.00	0.00	0.00
b5) Productos Químicos, Farmacéuticos y de Laboratorio	0.00	0.00	0.00	0.00	0.00	0.00
b6) Combustibles, Lubricantes y Aditivos	0.00	0.00	0.00	0.00	0.00	0.00
b7) Vestuario, Blancos, Prendas de Protección y Artículos Deportivos	0.00	0.00	0.00	0.00	0.00	0.00
b8) Materiales y Suministros Para Seguridad	0.00	0.00	0.00	0.00	0.00	0.00
b9) Herramientas, Refacciones y Accesorios Menores	0.00	0.00	0.00	0.00	0.00	0.00
C. Servicios Generales (C=c1+c2+c3+c4+c5+c6+c7+c8+c9)	0.00	0.00	0.00	0.00	0.00	0.00
c1) Servicios Básicos	0.00	0.00	0.00	0.00	0.00	0.00
c2) Servicios de Arrendamiento	0.00	0.00	0.00	0.00	0.00	0.00
c3) Servicios Profesionales, Científicos, Técnicos y Otros Servicios	0.00	0.00	0.00	0.00	0.00	0.00
c4) Servicios Financieros, Bancarios y Comerciales	0.00	0.00	0.00	0.00	0.00	0.00
c5) Servicios de Instalación, Reparación, Mantenimiento y Conservación	0.00	0.00	0.00	0.00	0.00	0.00
c6) Servicios de Comunicación Social y Publicidad	0.00	0.00	0.00	0.00	0.00	0.00
c7) Servicios de Traslado y Viáticos	0.00	0.00	0.00	0.00	0.00	0.00
c8) Servicios Oficiales	0.00	0.00	0.00	0.00	0.00	0.00
c9) Otros Servicios Generales	0.00	0.00	0.00	0.00	0.00	0.00
D. Transferencias, Asignaciones, Subsidios y Otras Ayudas (D=d1+d2+d3+d4+d5+d6+d7+d8+d9)	0.00	0.00	0.00	0.00	0.00	0.00
d1) Transferencias Internas y Asignaciones al Sector Público	0.00	0.00	0.00	0.00	0.00	0.00
d2) Transferencias al Resto del Sector Público	0.00	0.00	0.00	0.00	0.00	0.00
d3) Subsidios y Subvenciones	0.00	0.00	0.00	0.00	0.00	0.00
d4) Ayudas Sociales	0.00	0.00	0.00	0.00	0.00	0.00
d5) Pensiones y Jubilaciones	0.00	0.00	0.00	0.00	0.00	0.00
d6) Transferencias a Fideicomisos, Mandatos y Otros Análogos	0.00	0.00	0.00	0.00	0.00	0.00
d7) Transferencias a la Seguridad Social	0.00	0.00	0.00	0.00	0.00	0.00
d8) Donativos	0.00	0.00	0.00	0.00	0.00	0.00
d9) Transferencias al Exterior	0.00	0.00	0.00	0.00	0.00	0.00
E. Bienes Muebles, Inmuebles e Intangibles (E=e1+e2+e3+e4+e5+e6+e7+e8+e9)	0.00	0.00	0.00	0.00	0.00	0.00
e1) Mobiliario y Equipo de Administración	0.00	0.00	0.00	0.00	0.00	0.00
e2) Mobiliario y Equipo Educativo y Recreativo	0.00	0.00	0.00	0.00	0.00	0.00
e3) Equipo e Instrumental Médico y de Laboratorio	0.00	0.00	0.00	0.00	0.00	0.00
e4) Vehículos y Equipo de Transporte	0.00	0.00	0.00	0.00	0.00	0.00
e5) Equipo de Defensa y Seguridad	0.00	0.00	0.00	0.00	0.00	0.00
e6) Maquinaria, Otros Equipos y Herramientas	0.00	0.00	0.00	0.00	0.00	0.00
e7) Activos Biológicos	0.00	0.00	0.00	0.00	0.00	0.00
e8) Bienes Inmuebles	0.00	0.00	0.00	0.00	0.00	0.00
e9) Activos Intangibles	0.00	0.00	0.00	0.00	0.00	0.00
F. Inversión Pública (F=f1+f2+f3)	0.00	0.00	0.00	0.00	0.00	0.00
f1) Obra Pública en Bienes de Dominio Público	0.00	0.00	0.00	0.00	0.00	0.00

m *z*

FONDO DE FOMENTO INDUSTRIAL DEL ESTADO DE NAYARIT (FONAY) (a)
 Estado Analítico del Ejercicio del Presupuesto de Egresos Detallado - LDF
 Clasificación por Objeto del Gasto (Capítulo y Concepto)
 Del 1 de Enero al 31 de Diciembre de 2024 (b)
 (PESOS)

Concepto (c)	Egresos					Subejercicio (e)
	Aprobado (d)	Ampliaciones/ (Reducciones)	Modificado	Devengado	Pagado	
f2) Obra Pública en Bienes Propios	0.00	0.00	0.00	0.00	0.00	0.00
f3) Proyectos Productivos y Acciones de Fomento	0.00	0.00	0.00	0.00	0.00	0.00
G. Inversiones Financieras y Otras Provisiones (G=g1+g2+g3+g4+g5+g6+g7)	0.00	0.00	0.00	0.00	0.00	0.00
g1) Inversiones Para el Fomento de Actividades Productivas	0.00	0.00	0.00	0.00	0.00	0.00
g2) Acciones y Participaciones de Capital	0.00	0.00	0.00	0.00	0.00	0.00
g3) Compra de Títulos y Valores	0.00	0.00	0.00	0.00	0.00	0.00
g4) Concesión de Préstamos	0.00	0.00	0.00	0.00	0.00	0.00
g5) Inversiones en Fideicomisos, Mandatos y Otros Análogos	0.00	0.00	0.00	0.00	0.00	0.00
Fideicomiso de Desastres Naturales (Informativo)	0.00	0.00	0.00	0.00	0.00	0.00
g6) Otras Inversiones Financieras	0.00	0.00	0.00	0.00	0.00	0.00
g7) Provisiones para Contingencias y Otras Erogaciones Especiales	0.00	0.00	0.00	0.00	0.00	0.00
H. Participaciones y Aportaciones (H=h1+h2+h3)	0.00	0.00	0.00	0.00	0.00	0.00
h1) Participaciones	0.00	0.00	0.00	0.00	0.00	0.00
h2) Aportaciones	0.00	0.00	0.00	0.00	0.00	0.00
h3) Convenios	0.00	0.00	0.00	0.00	0.00	0.00
I. Deuda Pública (I=i1+i2+i3+i4+i5+i6+i7)	0.00	0.00	0.00	0.00	0.00	0.00
i1) Amortización de la Deuda Pública	0.00	0.00	0.00	0.00	0.00	0.00
i2) Intereses de la Deuda Pública	0.00	0.00	0.00	0.00	0.00	0.00
i3) Comisiones de la Deuda Pública	0.00	0.00	0.00	0.00	0.00	0.00
i4) Gastos de la Deuda Pública	0.00	0.00	0.00	0.00	0.00	0.00
i5) Costo por Coberturas	0.00	0.00	0.00	0.00	0.00	0.00
i6) Apoyos Financieros	0.00	0.00	0.00	0.00	0.00	0.00
i7) Adeudos de Ejercicios Fiscales Anteriores (ADEFAS)	0.00	0.00	0.00	0.00	0.00	0.00
III. Total de Egresos (III = I + II)	9,920,925.00	1,221,123.00	11,142,048.00	8,990,070.53	8,990,070.53	2,151,977.47

LIC. NORMA PATRICIA SALAZAR BRIÑO
 DIRECTORA GENERAL

C.P. NORMA ALICIA SANCHEZ PLANTILLAS
 COORDINADORA DE ADMINISTRACION

FONDO DE FOMENTO INDUSTRIAL DEL ESTADO DE NAYARIT (FONAY) (a)
Estado Analítico del Ejercicio del Presupuesto de Egresos Detallado - LDF
Clasificación Funcional (Finalidad y Función)
Del 1 de Enero al 31 de Diciembre de 2024 (b)
(PESOS)

Concepto (c)	Egresos					Subejercicio (e)
	Aprobado (d)	Ampliaciones/ (Reducciones)	Modificado	Devengado	Pagado	
I. Gasto No Etiquetado (I=A+B+C+D)	9,920,925.00	1,221,123.00	11,142,048.00	8,990,070.53	8,990,070.53	2,151,977.47
A. Gobierno (A=a1+a2+a3+a4+a5+a6+a7+a8)	0.00	0.00	0.00	0.00	0.00	0.00
a1) Legislación	0.00	0.00	0.00	0.00	0.00	0.00
a2) Justicia	0.00	0.00	0.00	0.00	0.00	0.00
a3) Coordinación de la Política de Gobierno	0.00	0.00	0.00	0.00	0.00	0.00
a4) Relaciones Exteriores	0.00	0.00	0.00	0.00	0.00	0.00
a5) Asuntos Financieros y Hacendarios	0.00	0.00	0.00	0.00	0.00	0.00
a6) Seguridad Nacional	0.00	0.00	0.00	0.00	0.00	0.00
a7) Asuntos de Orden Público y de Seguridad Interior	0.00	0.00	0.00	0.00	0.00	0.00
a8) Otros Servicios Generales	0.00	0.00	0.00	0.00	0.00	0.00
B. Desarrollo Social (B=b1+b2+b3+b4+b5+b6+b7)	0.00	0.00	0.00	0.00	0.00	0.00
b1) Protección Ambiental	0.00	0.00	0.00	0.00	0.00	0.00
b2) Vivienda y Servicios a la Comunidad	0.00	0.00	0.00	0.00	0.00	0.00
b3) Salud	0.00	0.00	0.00	0.00	0.00	0.00
b4) Recreación, Cultura y Otras Manifestaciones Sociales	0.00	0.00	0.00	0.00	0.00	0.00
b5) Educación	0.00	0.00	0.00	0.00	0.00	0.00
b6) Protección Social	0.00	0.00	0.00	0.00	0.00	0.00
b7) Otros Asuntos Sociales	0.00	0.00	0.00	0.00	0.00	0.00
C. Desarrollo Económico (C=c1+c2+c3+c4+c5+c6+c7+c8+c9)	9,920,925.00	1,221,123.00	11,142,048.00	8,990,070.53	8,990,070.53	2,151,977.47
c1) Asuntos Económicos, Comerciales y Laborales en General	9,920,925.00	1,221,123.00	11,142,048.00	8,990,070.53	8,990,070.53	2,151,977.47
c2) Agropecuaria, Silvicultura, Pesca y Caza	0.00	0.00	0.00	0.00	0.00	0.00
c3) Combustibles y Energía	0.00	0.00	0.00	0.00	0.00	0.00
c4) Minería, Manufacturas y Construcción	0.00	0.00	0.00	0.00	0.00	0.00
c5) Transporte	0.00	0.00	0.00	0.00	0.00	0.00
c6) Comunicaciones	0.00	0.00	0.00	0.00	0.00	0.00
c7) Turismo	0.00	0.00	0.00	0.00	0.00	0.00
c8) Ciencia, Tecnología e Innovación	0.00	0.00	0.00	0.00	0.00	0.00

A *m*

FONDO DE FOMENTO INDUSTRIAL DEL ESTADO DE NAYARIT (FONAY) (a)
Estado Analítico del Ejercicio del Presupuesto de Egresos Detallado - LDF
Clasificación Funcional (Finalidad y Función)
Del 1 de Enero al 31 de Diciembre de 2024 (b)
(PESOS)

Concepto (c)	Egresos					Subejercicio (e)
	Aprobado (d)	Ampliaciones/ (Reducciones)	Modificado	Devengado	Pagado	
c9) Otras Industrias y Otros Asuntos Económicos	0.00	0.00	0.00	0.00	0.00	0.00
D. Otras No Clasificadas en Funciones Anteriores (D=d1+d2+d3+d4)	0.00	0.00	0.00	0.00	0.00	0.00
d1) Transacciones de la Deuda Publica / Costo Financiero de la Deuda	0.00	0.00	0.00	0.00	0.00	0.00
d2) Transferencias, Participaciones y Aportaciones Entre Diferentes Niveles y Ordenes de Gobierno	0.00	0.00	0.00	0.00	0.00	0.00
d3) Saneamiento del Sistema Financiero	0.00	0.00	0.00	0.00	0.00	0.00
d4) Adeudos de Ejercicios Fiscales Anteriores	0.00	0.00	0.00	0.00	0.00	0.00
II. Gasto Etiquetado (II=A+B+C+D)	0.00	0.00	0.00	0.00	0.00	0.00
A. Gobierno (A=a1+a2+a3+a4+a5+a6+a7+a8)	0.00	0.00	0.00	0.00	0.00	0.00
a1) Legislación	0.00	0.00	0.00	0.00	0.00	0.00
a2) Justicia	0.00	0.00	0.00	0.00	0.00	0.00
a3) Coordinación de la Política de Gobierno	0.00	0.00	0.00	0.00	0.00	0.00
a4) Relaciones Exteriores	0.00	0.00	0.00	0.00	0.00	0.00
a5) Asuntos Financieros y Hacendarios	0.00	0.00	0.00	0.00	0.00	0.00
a6) Seguridad Nacional	0.00	0.00	0.00	0.00	0.00	0.00
a7) Asuntos de Orden Público y de Seguridad Interior	0.00	0.00	0.00	0.00	0.00	0.00
a8) Otros Servicios Generales	0.00	0.00	0.00	0.00	0.00	0.00
B. Desarrollo Social (B=b1+b2+b3+b4+b5+b6+b7)	0.00	0.00	0.00	0.00	0.00	0.00
b1) Protección Ambiental	0.00	0.00	0.00	0.00	0.00	0.00
b2) Vivienda y Servicios a la Comunidad	0.00	0.00	0.00	0.00	0.00	0.00
b3) Salud	0.00	0.00	0.00	0.00	0.00	0.00
b4) Recreación, Cultura y Otras Manifestaciones Sociales	0.00	0.00	0.00	0.00	0.00	0.00
b5) Educación	0.00	0.00	0.00	0.00	0.00	0.00
b6) Protección Social	0.00	0.00	0.00	0.00	0.00	0.00
b7) Otros Asuntos Sociales	0.00	0.00	0.00	0.00	0.00	0.00
C. Desarrollo Económico (C=c1+c2+c3+c4+c5+c6+c7+c8+c9)	0.00	0.00	0.00	0.00	0.00	0.00
c1) Asuntos Económicos, Comerciales y Laborales en General	0.00	0.00	0.00	0.00	0.00	0.00

2

2

FONDO DE FOMENTO INDUSTRIAL DEL ESTADO DE NAYARIT (FONAY) (a)
 Estado Analítico del Ejercicio del Presupuesto de Egresos Detallado - LDF
 Clasificación Funcional (Finalidad y Función)
 Del 1 de Enero al 31 de Diciembre de 2024 (b)
 (PESOS)

Concepto (c)	Egresos					Subejercicio (e)
	Aprobado (d)	Ampliaciones/ (Reducciones)	Modificado	Devengado	Pagado	
c2) Agropecuaria, Silvicultura, Pesca y Caza	0.00	0.00	0.00	0.00	0.00	0.00
c3) Combustibles y Energía	0.00	0.00	0.00	0.00	0.00	0.00
c4) Minería, Manufacturas y Construcción	0.00	0.00	0.00	0.00	0.00	0.00
c5) Transporte	0.00	0.00	0.00	0.00	0.00	0.00
c6) Comunicaciones	0.00	0.00	0.00	0.00	0.00	0.00
c7) Turismo	0.00	0.00	0.00	0.00	0.00	0.00
c8) Ciencia, Tecnología e Innovación	0.00	0.00	0.00	0.00	0.00	0.00
c9) Otras Industrias y Otros Asuntos Económicos	0.00	0.00	0.00	0.00	0.00	0.00
D. Otras No Clasificadas en Funciones Anteriores (D=d1+d2+d3+d4)	0.00	0.00	0.00	0.00	0.00	0.00
d1) Transacciones de la Deuda Publica / Costo Financiero de la Deuda	0.00	0.00	0.00	0.00	0.00	0.00
d2) Transferencias, Participaciones y Aportaciones Entre Diferentes Niveles y Ordenes de Gobierno	0.00	0.00	0.00	0.00	0.00	0.00
d3) Saneamiento del Sistema Financiero	0.00	0.00	0.00	0.00	0.00	0.00
d4) Adeudos de Ejercicios Fiscales Anteriores	0.00	0.00	0.00	0.00	0.00	0.00
III. Total de Egresos (III = I + II)	9,920,925.00	1,221,123.00	11,142,048.00	8,990,070.53	8,990,070.53	2,151,977.47

LIC. NORMA PATRICIA SALAZAR BRIEÑO
 DIRECTORA GENERAL

C.P. NORMA ALICIA SANCHEZ PLANTILLAS
 COORDINADORA DE ADMINISTRACION

FONDO DE FOMENTO INDUSTRIAL DEL ESTADO DE NAYARIT (FONAY) (a)
Estado Analítico del Ejercicio del Presupuesto de Egresos Detallado - LDF
Clasificación de Servicios Personales por Categoría
Del 1 de Enero al 31 de Diciembre de 2024 (b)
(PESOS)

Concepto (c)	Egresos					Subejercicio (e)
	Aprobado (d)	Ampliaciones/ (Reducciones)	Modificado	Devengado	Pagado	
I. Gasto No Etiquetado (I=A+B+C+D+E+F)	7,042,200.00	1,536,123.00	8,578,323.00	7,266,883.61	7,266,883.61	1,311,439.39
A. Personal Administrativo y de Servicio Público	7,042,200.00	1,536,123.00	8,578,323.00	7,266,883.61	7,266,883.61	1,311,439.39
B. Magisterio	0.00	0.00	0.00	0.00	0.00	0.00
C. Servicios de Salud (C=c1+c2)	0.00	0.00	0.00	0.00	0.00	0.00
c1) Personal Administrativo	0.00	0.00	0.00	0.00	0.00	0.00
c2) Personal Médico, Paramédico y afín	0.00	0.00	0.00	0.00	0.00	0.00
D. Seguridad Pública	0.00	0.00	0.00	0.00	0.00	0.00
E. Gastos asociados a la implementación de nuevas leyes federales o reformas a las mismas (E = e1 + e2)	0.00	0.00	0.00	0.00	0.00	0.00
e1) Nombre del Programa o Ley 1	0.00	0.00	0.00	0.00	0.00	0.00
e2) Nombre del Programa o Ley 2	0.00	0.00	0.00	0.00	0.00	0.00
F. Sentencias laborales definitivas	0.00	0.00	0.00	0.00	0.00	0.00
II. Gasto Etiquetado (II=A+B+C+D+E+F)	0.00	0.00	0.00	0.00	0.00	0.00
A. Personal Administrativo y de Servicio Público	0.00	0.00	0.00	0.00	0.00	0.00
B. Magisterio	0.00	0.00	0.00	0.00	0.00	0.00
C. Servicios de Salud (C=c1+c2)	0.00	0.00	0.00	0.00	0.00	0.00
c1) Personal Administrativo	0.00	0.00	0.00	0.00	0.00	0.00
c2) Personal Médico, Paramédico y afín	0.00	0.00	0.00	0.00	0.00	0.00
D. Seguridad Pública	0.00	0.00	0.00	0.00	0.00	0.00
E. Gastos asociados a la implementación de nuevas leyes federales o reformas a las mismas (E = e1 + e2)	0.00	0.00	0.00	0.00	0.00	0.00
e1) Nombre del Programa o Ley 1	0.00	0.00	0.00	0.00	0.00	0.00
e2) Nombre del Programa o Ley 2	0.00	0.00	0.00	0.00	0.00	0.00
F. Sentencias laborales definitivas	0.00	0.00	0.00	0.00	0.00	0.00
III. Total del Gasto en Servicios Personales (III = I + II)	7,042,200.00	1,536,123.00	8,578,323.00	7,266,883.61	7,266,883.61	1,311,439.39

LIC. NORMA PATRICIA SALAZAR BRIÑO
 DIRECTORA GENERAL

C.P. NORMA ALICIA SANCHEZ PLANTILLAS
 COORDINADORA DE ADMINISTRACION

FONDO DE FOMENTO INDUSTRIAL DEL ESTADO DE NAYARIT
 Guía de Cumplimiento de la Ley de Disciplina Financiera de las Entidades Federativas y Municipios
 Del 1 de enero al 31 de diciembre de 2024 (b)

Indicadores de Observancia (c)	Implementación		Resultado		Fundamento (h)	Comentarios (i)
	SI	NO	Monto o valor (f)	Unidad (pesos/porcentaje) (g)		
	Mecanismo de Verificación (d)	Fecha estimada de cumplimiento (e)				
INDICADORES PRESUPUESTARIOS						
A. INDICADORES CUANTITATIVOS						
1 Balance Presupuestario Sostenible (j)						
a. Propuesto	SI	Iniciativa de Ley de Ingresos y Proyecto de Presupuesto de Egresos		3.71	pesos	Art. 6 y 19 de la LDF
b. Aprobado	SI	Ley de Ingresos y Presupuesto de Egresos		3.71	pesos	Art. 6 y 19 de la LDF
c. Ejercido	SI	Cuenta Pública / Formato 4 LDF		1,232,376.54	pesos	Art. 6 y 19 de la LDF
2 Balance Presupuestario de Recursos Disponibles Sostenible (k)						
a. Propuesto	SI	Iniciativa de Ley de Ingresos y Proyecto de Presupuesto de Egresos		3.71	pesos	Art. 6 y 19 de la LDF
b. Aprobado	SI	Ley de Ingresos y Presupuesto de Egresos		3.71	pesos	Art. 6 y 19 de la LDF
c. Ejercido	SI	Cuenta Pública / Formato 4 LDF		1,232,376.54	pesos	Art. 6 y 19 de la LDF
3 Financiamiento Neto dentro del Techo de Financiamiento Neto (l)						
a. Propuesto	N/A	Iniciativa de Ley de Ingresos		N/A	pesos	Art. 6, 19 y 46 de la LDF
b. Aprobado	N/A	Ley de Ingresos		N/A	pesos	Art. 6, 19 y 46 de la LDF
c. Ejercido	N/A	Cuenta Pública / Formato 4 LDF		N/A	pesos	Art. 6, 19 y 46 de la LDF
4 Recursos destinados a la atención de desastres naturales						
a. Asignación al fideicomiso para desastres naturales (m)						
a.1 Aprobado	N/A	Reporte Trim. Formato 6 a)		N/A	pesos	Art. 9 de la LDF
a.2 Pagado	N/A	Cuenta Pública / Formato 6 a)		N/A	pesos	Art. 9 de la LDF
b. Aportación promedio realizada por la Entidad Federativa durante los 5 ejercicios previos, para infraestructura dañada por desastres naturales (n)	N/A	Autorizaciones de recursos aprobados por el FONIDEN		N/A	pesos	Art. 9 de la LDF
c. Saldo del fideicomiso para desastres naturales (o)	N/A	Cuenta Pública / Auxiliar de Cuentas		N/A	pesos	Art. 9 de la LDF
d. Costo promedio de los últimos 5 ejercicios de la reconstrucción de infraestructura dañada por desastres naturales (p)	N/A	Autorizaciones de recursos aprobados por el FONIDEN		N/A	pesos	Art. 9 de la LDF
5 Techo para servicios personales (q)						
a. Asignación en el Presupuesto de Egresos	SI	Reporte Trim. Formato 6 d)		8,578,323.00	pesos	Art. 10 y 21 de la LDF
b. Ejercido	SI	Reporte Trim. Formato 6 d)		7,266,883.61	pesos	Art. 13 fracc. V y 21 de la LDF
6 Previsiones de gasto para compromisos de pago derivados de APPs (r)						
a. Asignación en el Presupuesto de Egresos	N/A	Presupuesto de Egresos		N/A	pesos	Art. 11 y 21 de la LDF
7 Techo de ADEFAS para el ejercicio fiscal (s)						
a. Propuesto	N/A	Proyecto de Presupuesto de Egresos		N/A	pesos	Art. 12 y 20 de la LDF
b. Aprobado	N/A	Reporte Trim. Formato 6 a)		N/A	pesos	Art. 12 y 20 de la LDF
c. Ejercido	N/A	Cuenta Pública / Formato 6 a)		N/A	pesos	Art. 12 y 20 de la LDF
B. INDICADORES CUALITATIVOS						
1 Iniciativa de Ley de Ingresos y Proyecto de Presupuesto de Egresos						
a. Objetivos anuales, estrategias y metas para el ejercicio fiscal (t)	N/A	Iniciativa de Ley de Ingresos y Proyecto de Presupuesto de Egresos		N/A		Art. 5 y 18 de la LDF
b. Proyecciones de ejercicios posteriores (u)	N/A	Iniciativa de Ley de Ingresos y Proyecto de Presupuesto de Egresos / Formatos 7 a) y b)		N/A		Art. 5 y 18 de la LDF
c. Descripción de riesgos relevantes y propuestas de acción para enfrentarlos (v)	N/A	Iniciativa de Ley de Ingresos y Proyecto de Presupuesto de Egresos		N/A		Art. 5 y 18 de la LDF
d. Resultados de ejercicios fiscales anteriores y el ejercicio fiscal en cuestión (w)	N/A	Iniciativa de Ley de Ingresos y Proyecto de Presupuesto de Egresos / Formatos 7 c) y d)		N/A		Art. 5 y 18 de la LDF
e. Estudio actuarial de las pensiones de sus trabajadores (x)	N/A	Proyecto de Presupuesto de Egresos / Formato 8		N/A		Art. 5 y 18 de la LDF
2 Balance Presupuestario de Recursos Disponibles, en caso de ser negativo						

FONDO DE FOMENTO INDUSTRIAL DEL ESTADO DE NAYARIT
 Guía de Cumplimiento de la Ley de Disciplina Financiera de las Entidades Federativas y Municipios
 Del 1 de enero al 31 de diciembre de 2024 (b)

Indicadores de Observancia (c)	Implementación		Resultado		Fundamento (h)	Comentarios (i)
	SI	NO	Monto o valor (f)	Unidad (pesos/porcentaje)(g)		
	Mecanismo de Verificación (d)	Fecha estimada de cumplimiento (e)				
INDICADORES PRESUPUESTARIOS						
a. Razones excepcionales que justifican el Balance Presupuestario de Recursos Disponibles negativo (y)	SI	Iniciativa de Ley de Ingresos o Proyecto de Presupuesto de Egresos		N/A		Art. 6 y 19 de la LDF
b. Fuente de recursos para cubrir el Balance Presupuestario de Recursos Disponibles negativo (z)	SI	Iniciativa de Ley de Ingresos o Proyecto de Presupuesto de Egresos		N/A		Art. 6 y 19 de la LDF
c. Número de ejercicios fiscales y acciones necesarias para cubrir el Balance Presupuestario de Recursos Disponibles negativo (aa)	SI	Iniciativa de Ley de Ingresos o Proyecto de Presupuesto de Egresos		N/A		Art. 6 y 19 de la LDF
d. Informes Trimestrales sobre el avance de las acciones para recuperar el Balance Presupuestario de Recursos Disponibles (bb)	SI	Reporte Trim. y Cuenta Pública		N/A		Art. 6 y 19 de la LDF
3 is Personales						
a. Remuneraciones de los servidores públicos (cc)	N/A	Proyecto de Presupuesto				Art. 10 y 21 de la LDF
b. Previsiones salariales y económicas para cubrir incrementos salariales, creación de plazas y otros (dd)	N/A	Proyecto de Presupuesto				Art. 10 y 21 de la LDF
INDICADORES DEL EJERCICIO PRESUPUESTARIO						
A. INDICADORES CUANTITATIVOS						
1 Ingresos Excedentes derivados de Ingresos de Libre Disposición						
a. Monto de Ingresos Excedentes derivados de ILD (ee)	SI	Cuenta Pública / Formato 5		301,518.36	pesos	Art. 14 y 21 de la LDF
b. Monto de Ingresos Excedentes derivados de ILD destinados al fin del A.14, fracción I de la LDF (ff)	N/A	Cuenta Pública		N/A	pesos	Art. 14 y 21 de la LDF
c. Monto de Ingresos Excedentes derivados de ILD destinados al fin del A.14, fracción II, a) de la LDF (gg)	N/A	Cuenta Pública		N/A	pesos	Art. 14 y 21 de la LDF
d. Monto de Ingresos Excedentes derivados de ILD destinados al fin del A.14, fracción II, b) de la LDF (hh)	N/A	Cuenta Pública		N/A	pesos	Art. 14 y 21 de la LDF
e. Monto de Ingresos Excedentes derivados de ILD destinados al fin del artículo noveno transitorio de la LDF (ii)	N/A			N/A	pesos	Art. Noveno Transitorio de la LDF
f. Monto de Ingresos Excedentes derivados de ILD destinados al fin señalado por el Artículo 14, párrafo segundo y en el artículo 21 y Noveno Transitorio de la LDF (jj)	N/A				pesos	Art. 14 y 21 de la LDF
g. Monto de Ingresos Excedentes derivados de ILD en un nivel de endeudamiento sostenible de acuerdo al Sistema de Alertas hasta por el 5% de los recursos para cubrir el Gasto Corriente (kk)	N/A				pesos	Art. 14 y 21 de la LDF
B. INDICADORES CUALITATIVOS						
1. Análisis Costo-Beneficio para programas o proyectos de inversión mayores a 10 millones de UDIS (ll)	N/A	Página de internet de la Secretaría de Finanzas o Tesorería Municipal		N/A		Art. 13 frac. III y 21 de la LDF
2. Análisis de conveniencia y análisis de transferencia de riesgos de los proyectos APPs (mm)	N/A	Página de internet de la Secretaría de Finanzas o Tesorería Municipal		N/A		Art. 13 frac. III y 21 de la LDF
3. Identificación de población objetivo, destino y temporalidad de subsidios (nn)	N/A	Página de internet de la Secretaría de Finanzas o Tesorería Municipal		N/A		Art. 13 frac. VII y 21 de la LDF
INDICADORES DE DEUDA PÚBLICA						
A. INDICADORES CUANTITATIVOS						
1 Obligaciones a Corto Plazo						
a. Límite de Obligaciones a Corto Plazo (oo)	N/A				pesos	Art. 30 frac. I de la LDF
b. Obligaciones a Corto Plazo (pp)	N/A				pesos	Art. 30 frac. I de la LDF

LIC. NORBERTO SALAZAR BRIEFO
 DIRECTORA GENERAL

C.P. NORBERTA SANCHEZ PLANTILLAS
 COORDINADOR DE ADMINISTRACION